



**1-Bo'lim**

Umumiy sug'urta bozori  
ko'rsatkichlari

**2-Bo'lim**

Sug'urta kompaniyalari kesimidagi  
ko'rsatkichlar

**3-Bo'lim**

Hududlar kesimidagi ko'rsatkichlar

**O'zbekiston Respublikasi**  
**sug'urta bozorining**  
**2025-yil yakunlari bo'yicha umumiy**  
**ko'rsatkichlari**

## Jadvallar ro'yxati

### Sug'urta bozorining asosiy ko'rsatkichlari

#### 1. Umumiy sug'urta bozori ko'rsatkichlari

- 1.1 [O'zbekiston Respublikasi sug'urta bozorining tuzilishi](#)
- 1.2 [Sug'urtalovchilarining investitsion faoliyati](#)
- 1.3 [Sug'urta sohalari bo'yicha ma'lumotlar](#)
- 1.4 [Sug'urta klasslar bo'yicha ma'lumotlar](#)
- 1.5 [Sug'urta klasslar bo'yicha amalda bo'lgan va yangi tuzilgan shartnomalar to'g'risidagi ma'lumotlar](#)
- 1.6 [Sug'urta sohalari bo'yicha chet el sug'urta tashkilotlarining qayta sug'urtalash xizmatlari to'g'risidagi ma'lumotlar](#)

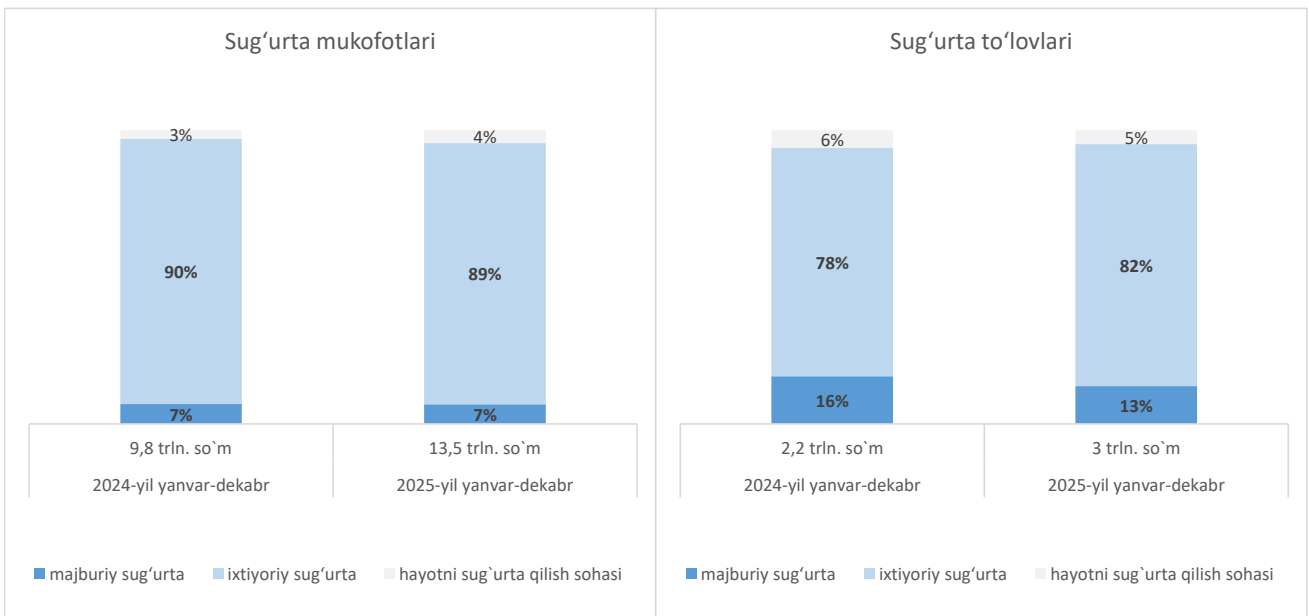
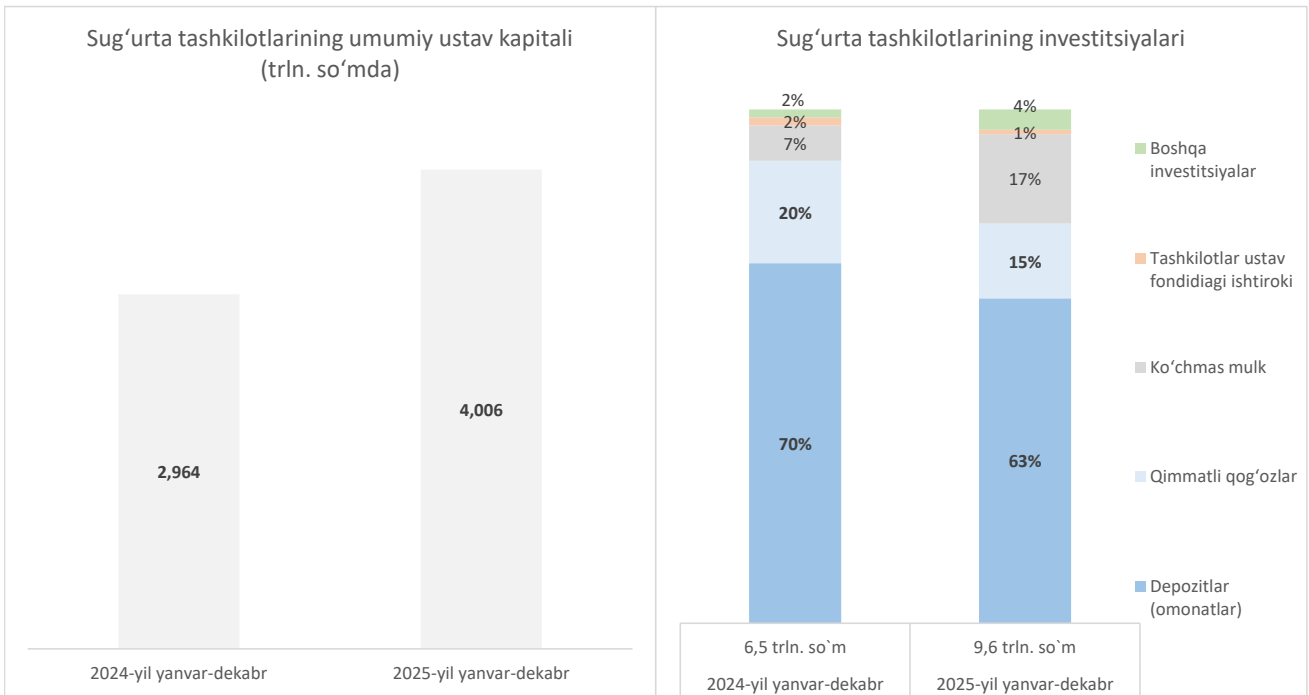
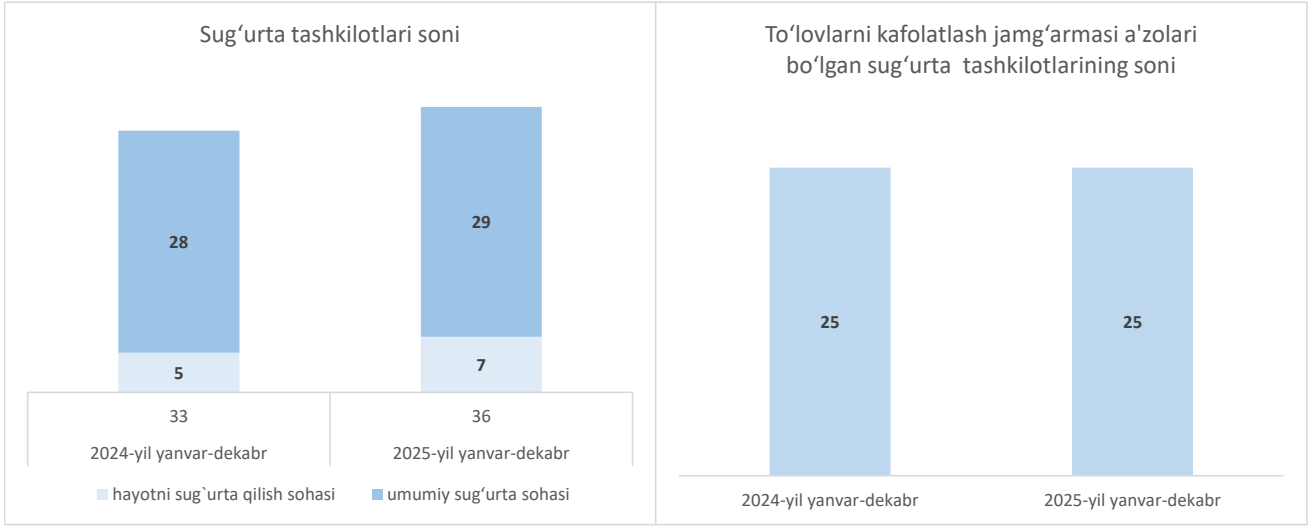
#### 2. Sug'urta kompaniyalari kesimidagi ko'rsatkichlar

- 2.1 [Umumiy sug'urta sohasidagi sug'urta mukofotlari to'g'risidagi ma'lumotlar](#)
- 2.2 [Hayotni sug'urta qilish sohasidagi sug'urta mukofotlari to'g'risidagi ma'lumotlar](#)
- 2.3 [Umumiy sug'urta sohasidagi sug'urta majburiyatlari to'g'risidagi ma'lumotlar](#)
- 2.4 [Hayotni sug'urta qilish sohasidagi sug'urta majburiyatlari to'g'risidagi ma'lumotlar](#)
- 2.5 [Umumiy sug'urta sohasidagi sug'urta to'lovlari to'g'risidagi ma'lumotlar](#)
- 2.6 [Hayotni sug'urta qilish sohasidagi sug'urta to'lovlari to'g'risidagi ma'lumotlar](#)
- 2.7 [Umumiy sug'urta sohasi bo'yicha amalda bo'lgan va yangi tuzilgan shartnomalar to'g'risidagi ma'lumotlar](#)
- 2.8 [Hayotni sug'urta qilish sohasi bo'yicha amalda bo'lgan va yangi tuzilgan shartnomalar to'g'risidagi ma'lumotlar](#)
- 2.9 [Hududiy bo'linmalar to'g'risidagi ma'lumotlar](#)
- 2.10 [Umumiy sug'urta sohasi bo'yicha sug'urta da'volari to'g'risidagi ma'lumotlar](#)
- 2.11 [Hayotni sug'urta qilish sohasi bo'yicha sug'urta da'volari to'g'risidagi ma'lumotlar](#)
- 2.12 [Alohida bo'linmalar kesimida sug'urta mukofotlari to'g'risidagi ma'lumotlar](#)
- 2.13 [Alohida bo'linmalar kesimida sug'urta to'lovlari to'g'risidagi ma'lumotlar](#)
- 2.14 [Alohida bo'linmalar kesimida sug'urta shartnomalari soni to'g'risidagi ma'lumotlar](#)

#### 3. Hududlar kesimidagi ko'rsatkichlar

- 3.1 [Sug'urta mukofotlari to'g'risidagi ma'lumotlar](#)
- 3.2 [Sug'urta to'lovlari to'g'risidagi ma'lumotlar](#)
- 3.3 [Sug'urta majburiyatlari to'g'risidagi ma'lumotlar](#)
- 3.4 [Amalda bo'lgan va yangi tuzilgan shartnomalar to'g'risidagi ma'lumotlar](#)
- 3.5 [Umumiy sug'urta sohasi bo'yicha sug'urta da'volari to'g'risidagi ma'lumotlar](#)
- 3.6 [Hayotni sug'urta qilish sohasi bo'yicha sug'urta da'volari to'g'risidagi ma'lumotlar](#)

## Sug'urta bozorining asosiy ko'rsatkichlari



# 1 BO'LIM. UMUMIY SUG'URTA BOZORI KO'RSATKICHLARI

## 1.1 O'zbekiston Respublikasi sug'urta bozorining tuzilishi

Sug'urta bozori tuzilishi	01.01.2025	01.01.2026	O'zgarish (+/-)
Sug'urta tashkilotlari soni	33	36	+9,1%
<i>shu jumladan hayot sug'urtasi bo'yicha</i>	<i>5</i>	<i>7</i>	<i>+40,0%</i>
Sug'urta tashkilotlarining umumiy ustav kapitali (mln. so'mda)	2 963 695	4 005 503	+35,2%
Sug'urta brokerlari soni	11	12	+9,1%
Aktuariylar soni	5	7	+40,0%
Sug'urta agentlari soni	4 804	3 684	-23,3%
<i>shu jumladan yuridik shaxslar</i>	<i>1 704</i>	<i>1 520</i>	<i>-10,8%</i>
To'lovlarni kafolatlash jamg'armasi a'zolari bo'lgan sug'urta tashkilotlarining soni	25	25	0%

## 1.2 Sug'urtalovchilarining investitsion faoliyati

mln. so'm

Ko'rsatkich nomi	01.01.2025		01.01.2026		O'zgarish, %
	mln. so'mda	Jamiga nisbatan % da	mln. so'mda	Jamiga nisbatan % da	
<b>Jami investitsiyalar, shu jumladan:</b>	<b>6 542 569</b>	<b>100%</b>	<b>9 550 028</b>	<b>100%</b>	<b>+46,0%</b>
Depozitlar (omonatlar)	4 583 762	70,1%	6 036 685	63,2%	+31,7%
Qimmatli qog'ozlar	1 303 756	19,9%	1 393 097	14,6%	+6,9%
Zaymlar	95 400	1,5%	45 656	0,5%	-52,1%
Ko'chmas mulk	452 745	6,9%	1 657 656	17,4%	+266,1%
Tashkilotlar ustav fondidagi ishtiroki	98 480	1,5%	85 503	0,9%	-13,2%
Boshqa investitsiyalar	8 425	0,1%	331 433	3,5%	+3834,1%

### 1.3 Sug'urta sohalari bo'yicha ma'lumotlar

#### Umumiy sug'urta mukofotlari:

mln. so'm

Ko'rsatkichlar	01.01.2025		01.01.2026		O'zgarish, %
	mln. so'mda	jamiga nisbatan % da	mln. so'mda	jamiga nisbatan % da	
<b>Jami</b>	<b>9 770 107</b>	<b>100%</b>	<b>13 463 491</b>	<b>100%</b>	<b>+37,8%</b>
Umumiy sug'urta sohasidagi sug'urta tashkilotlari, shu jumladan:	9 483 746	97%	12 877 011	96%	+35,8%
- majburiy sug'urta	664 719	7%	893 444	7%	+34,4%
- ixtiyoriy sug'urta	8 819 027	90%	11 983 567	89%	+35,9%
Hayotni sug'urta qilish sohasidagi sug'urta tashkilotlari, shu jumladan:	286 362	3%	586 480	4%	+104,8%
- majburiy sug'urta	48 162	0%	65 637	0%	+36,3%
- ixtiyoriy sug'urta	238 199	2%	520 842	4%	+118,7%

#### Sug'urta to'lovlari:

Ko'rsatkichlar	01.01.2025		01.01.2026		O'zgarish, %
	mln. so'mda	jamiga nisbatan % da	mln. so'mda	jamiga nisbatan % da	
<b>Jami</b>	<b>2 204 537</b>	<b>100%</b>	<b>2 985 534</b>	<b>100%</b>	<b>+35,4%</b>
Umumiy sug'urta sohasidagi sug'urta tashkilotlari, shu jumladan:	2 073 119	94%	2 845 072	95%	+37,2%
- majburiy sug'urta	358 616	16%	384 998	13%	+7,4%
- ixtiyoriy sug'urta	1 714 503	78%	2 460 074	82%	+43,5%
Hayotni sug'urta qilish sohasidagi sug'urta tashkilotlari, shu jumladan:	131 418	6%	140 463	5%	+6,9%
- majburiy sug'urta	14 684	1%	20 306	1%	+38,3%
- ixtiyoriy sug'urta	116 733	5%	120 157	4%	+2,9%

#### Sug'urta majburiyatlari:

Ko'rsatkichlar	01.01.2025		01.01.2026		O'zgarish, %
	mln. so'mda	jamiga nisbatan % da	mln. so'mda	jamiga nisbatan % da	
<b>Jami</b>	<b>2 702 074 132</b>	<b>100%</b>	<b>3 813 112 659</b>	<b>100%</b>	<b>+41,1%</b>
Umumiy sug'urta sohasidagi sug'urta tashkilotlari, shu jumladan:	2 674 612 119	99%	3 759 626 734	99%	+40,6%
- majburiy sug'urta	485 310 430	18%	662 695 023	17%	+36,6%
- ixtiyoriy sug'urta	2 189 301 689	81%	3 096 931 712	81%	+41,5%
Hayotni sug'urta qilish sohasidagi sug'urta tashkilotlari, shu jumladan:	27 462 013	1%	53 485 924	1%	+94,8%
- majburiy sug'urta	108 217	0%	156 806	0%	+44,9%
- ixtiyoriy sug'urta	27 353 795	1%	53 329 118	1%	+95,0%

1.4 Sug'urta klasslari bo'yicha ma'lumotlar

mln. so'm

Sug'urta turlari	Umumiy sug'urta mukofotlari			Sug'urta to'lovlari			Sug'urta majburiyatlari		
	01.01.2025 mln. so'mda	01.01.2026 mln. so'mda	O'zgarish, %	01.01.2025 mln. so'mda	01.01.2026 mln. so'mda	O'zgarish, %	01.01.2025 mln. so'mda	01.01.2026 mln. so'mda	O'zgarish, %
<b>Jami, shu jumladan:</b>	<b>9 770 107</b>	<b>13 463 491</b>	<b>+37,8%</b>	<b>2 204 537</b>	<b>2 985 534</b>	<b>+35,4%</b>	<b>2 702 074 132</b>	<b>3 813 112 659</b>	<b>+41,1%</b>
<b>Majburiy sug'urta, shu jumladan:</b>	<b>712 881</b>	<b>959 082</b>	<b>+34,5%</b>	<b>373 300</b>	<b>405 304</b>	<b>+8,6%</b>	<b>485 418 647</b>	<b>662 851 829</b>	<b>+36,6%</b>
ish beruvchining fuqarolik javobgarligi (annuitet)	48 162	65 637	+36,3%	14 684	20 306	+38,3%	108 217	156 806	+44,9%
ish beruvchining fuqarolik javobgarligi	248 566	285 879	+15,0%	130 612	135 434	+3,7%	180 323 996	248 634 255	+37,9%
transport vositalari egalari fuqarolik javobgarligi	311 368	406 165	+30,4%	223 415	245 224	+9,8%	206 494 162	248 732 083	+20,5%
tashuvchilarning fuqarolik javobgarligi	2 662	4 755	+78,6%	-	-	0%	15 596 273	21 393 689	+37,2%
xavfli ishlab chiqarish obyektlari	24 145	38 040	+57,6%	-	120	0%	50 589 745	84 884 203	+67,8%
qurilish-montaj qaltisliklari	61 308	136 174	+122,1%	176	656	+273,6%	22 681 040	51 809 414	+128,4%
boshqalar	16 671	22 431	+34,6%	4 413	3 563	-19,3%	9 625 215	7 241 378	-24,8%
<b>Klasslar bo'yicha ixtiyoriy sug'urta, (umumiy sug'urta sohasi), shu jumladan:</b>	<b>8 866 280</b>	<b>12 062 369</b>	<b>+36,0%</b>	<b>1 735 595</b>	<b>2 489 192</b>	<b>+43,4%</b>	<b>2 213 827 050</b>	<b>3 143 181 077</b>	<b>+42,0%</b>
1-klass – Baxtsiz hodisalaridan ehtiyot shart sug'urta qilish	92 405	121 372	+31,3%	10 421	13 347	+28,1%	36 335 680	282 817 385	+678,3%
2-klass – Kasallikdan ehtiyot shart sug'urta qilish	88 784	59 124	-33,4%	57 976	54 494	-6,0%	9 304 924	15 552 451	+67,1%
3-klass – Yer usti transport vositalarini sug'urta qilish	1 423 262	754 268	-47,0%	168 206	107 758	-35,9%	100 860 268	120 102 325	+19,1%
4-klass – Harakatlanadigan temir yo'l tarkibini sug'urta qilish	3 797	13 226	+248,4%	2 234	1 603	-28,2%	1 337 800	7 089 569	+429,9%
5-klass – Aviatsiya sug'urtasi	99 288	58 834	-40,7%	85	289	+238,3%	32 690 536	25 706 562	-21,4%
6-klass – Dengiz sug'urtasi	1 460	6 258	+328,6%	-	6	0%	165 519	1 657 516	+901,4%
7-klass – Yo'ldagi mol-mulkni sug'urta qilish	143 173	321 232	+124,4%	1 303	2 568	+97,1%	50 504 002	55 954 674	+10,8%
8-klass – Mol-mulkni olovdan va tabiiy ofatlardan sug'urta qilish	746	17 965	>+1000%	69	50	-27,7%	578 731	5 229 679	+803,6%
9-klass – Mol-mulkni zarardan sug'urta qilish	3 838	3 419	-10,9%	24	148	+528,5%	2 233 651	417 744	-81,3%
10-klass – Avtofuqarolik javobgarligini sug'urta qilish	360	539	+49,4%	20	7 751	>+1000%	363 974	368 142	+1,1%
11-klass – Aviatsiya sug'urtasi doirasidagi javobgarlikni sug'urta qilish	24 772	7 348	-70,3%	-	803	0%	44 379 232	10 342 959	-76,7%
12-klass – Dengiz sug'urtasi doirasida javobgarlikni sug'urta qilish	1 191	559	-53,1%	-	-	0%	36 200	32 413	-10,5%
13-klass – Umumiy fuqarolik javobgarligini sug'urta qilish	210 518	497 371	+136,3%	21 833	10 007	-54,2%	52 703 076	64 369 176	+22,1%
14-klass – Kreditlarni sug'urta qilish	2 098 063	2 752 432	+31,2%	1 031 596	1 573 806	+52,6%	288 825 661	326 294 171	+13,0%
15-klass – Kafillikni (kafolatlarni) sug'urta qilish	24 006	34 999	+45,8%	-	195	0%	4 086 948	7 546 982	+84,7%
16-klass – Boshqa moliyaviy tavakkalchiliklardan sug'urta qilish	140 818	222 442	+58,0%	18 330	46 583	+154,1%	21 568 676	62 295 069	+188,8%
17-klass – Huquqiy himoya qilish bilan bog'liq xarajatlarni sug'urta qilish	-	-	0%	-	-	0%	-	-	0%
18-klass – Tibbiy sug'urta	8 568	69 207	+707,7%	8 587	32 400	+277,3%	52 229	983 263	>+1000%
<b>Ikki va undan ortiq klasslar bo'yicha sug'urta</b>	<b>3 125 422</b>	<b>5 101 371</b>	<b>+63,2%</b>	<b>318 551</b>	<b>359 671</b>	<b>+12,9%</b>	<b>1 326 387 689</b>	<b>1 991 063 307</b>	<b>+50,1%</b>
8,9 klasslar	1 245 231	2 140 444	+71,9%	148 207	207 852	+40,2%	718 666 914	929 747 994	+29,4%
7,8,9,13 klasslar	454	1 228 739	>+1000%	-	-	0%	-	90 070 357	0%
3,14 klasslar	105 269	847 872	+705,4%	14 011	21 366	+52,5%	8 312 148	68 853 707	+728,4%
8,9,13 klasslar	741 978	748 905	+0,9%	35 268	172 846	+390,1%	320 370 277	334 032 862	+4,3%
8,9,16 klasslar	621 412	711 801	+14,5%	82 430	61 595	-25,3%	96 891 644	162 727 903	+67,9%
5,11 klasslar	767 633	609 704	-20,6%	83 671	28 863	-65,5%	306 678 447	360 349 029	+17,5%
8,9,13,16 klasslar	775 882	314 356	-59,5%	5 329	-	-100,0%	46 773 775	74 946 994	+60,2%
1,2 klasslar	52 913	100 832	+90,6%	8 009	38 565	+381,5%	24 968 199	48 098 413	+92,6%
1,3,10 klasslar	77 978	66 971	-14,1%	25 348	22 750	-10,2%	4 712 240	4 847 341	+2,9%
1,14 klasslar	39 792	46 025	+15,7%	2 730	2 020	-26,0%	1 608 879	2 888 196	+79,5%
1,2,8,9 klasslar	18 040	12 640	-29,9%	5 071	104	-97,9%	10 511 901	3 583 965	-65,9%
1,8,9,13 klasslar	3 460	234	-93,2%	-	3	0%	3 685 522	15 926	-99,6%
boshqalar	51 186	293 254	+472,9%	4 838	81 420	>+1000%	24 619 998	76 258 308	+209,7%
<b>Klasslar bo'yicha ixtiyoriy sug'urta, (hayotni sug'urta qilish sohasi), shu jumladan:</b>	<b>190 947</b>	<b>442 040</b>	<b>+131,5%</b>	<b>95 642</b>	<b>91 039</b>	<b>-4,8%</b>	<b>2 828 435</b>	<b>7 079 753</b>	<b>+150,3%</b>
I klass – Hayot va annuitetlar	33 973	44 097	+29,8%	62 861	47 049	-25,2%	67 268	26 686	-60,3%
II klass – Nikoh va tug'ilish	-	-	0%	-	-	0%	-	-	0%
III klass – Hayotni uzoq muddatli sug'urta qilish	39 327	43 950	+11,8%	32 773	42 488	+29,6%	88 378	20 538	-76,8%
IV klass – Sog'liqni sug'urta qilish	-	-	0%	-	-	0%	-	-	0%
V klass – Majburiyatlarni ta'minlash uchun hayotni sug'urtalash	-	-	0%	-	-	0%	-	-	0%
VI klass – Uzoq muddatli ixtiyoriy pensiya sug'urtasi	-	-	0%	-	-	0%	-	-	0%
VII klass – Kapitalni qaytarish bilan hayotni sug'urtalash	-	-	0%	-	-	0%	-	-	0%
<b>Ikki va undan ortiq klasslar bo'yicha sug'urta</b>	<b>117 647</b>	<b>353 992</b>	<b>+200,9%</b>	<b>7</b>	<b>1 502</b>	<b>&gt;+1000%</b>	<b>2 672 789</b>	<b>7 032 530</b>	<b>+163,1%</b>

1.5 Sug'urta klasslar bo'yicha amalda bo'lgan va yangi tuzilgan shartnomalar to'g'risidagi ma'lumotlar

dona

Ko'rsatkichlar	01.01.2025		01.01.2026		O'zgarish % (amaldagi shartnomalar)	O'zgarish % (yangi tuzilgan shartnomalar)
	Amalda bo'lgan shartnomalar soni	Yangi tuzilgan shartnomalar soni	Amalda bo'lgan shartnomalar soni	Yangi tuzilgan shartnomalar soni		
<b>Jami, shu jumladan:</b>	<b>10 485 055</b>	<b>9 686 270</b>	<b>13 057 475</b>	<b>12 082 534</b>	<b>+24,5%</b>	<b>+24,7%</b>
<b>Majburiy sug'urta, shu jumladan:</b>	<b>5 210 224</b>	<b>5 103 543</b>	<b>6 305 958</b>	<b>6 235 438</b>	<b>+21,0%</b>	<b>+22,2%</b>
ish beruvchining fuqarolik javobgarligi (annuitet)	853	193	1 207	239	+41,5%	+23,8%
ish beruvchining fuqarolik javobgarligi	36 561	40 326	51 144	51 046	+39,9%	+26,6%
transport vositalari egalarining fuqarolik javobgarligi	5 158 958	5 040 944	6 221 221	6 141 455	+20,6%	+21,8%
tashuvchilarning fuqarolik javobgarligi	5 357	9 296	18 353	24 835	+242,6%	+167,2%
xavfli ishlab chiqarish obyektlari	3 021	3 406	4 797	5 221	+58,8%	+53,3%
qurilish-montaj qaltisliklari	3 209	6 874	6 616	9 986	+106,2%	+45,3%
boshqalar	2 265	2 504	2 620	2 656	+15,7%	+6,1%
<b>Klasslar bo'yicha ixtiyoriy sug'urta, (umumiy sug'urta sohasi), shu jumladan:</b>	<b>4 959 782</b>	<b>4 163 878</b>	<b>6 411 609</b>	<b>5 159 943</b>	<b>+29,3%</b>	<b>+23,9%</b>
1-klass – Baxtsiz hodisalardan ehtiyot shart sug'urta qilish	410 562	800 666	405 986	707 828	-1,1%	-11,6%
2-klass – Kasallikdan ehtiyot shart sug'urta qilish	1 808	2 043	1 284	1 192	-29,0%	-41,7%
3-klass – Yer usti transport vositalarini sug'urta qilish	583 561	402 594	660 550	237 405	+13,2%	-41,0%
4-klass – Harakatlanadigan temir yo'l tarkibini sug'urta qilish	42	65	137	136	+226,2%	+109,2%
5-klass – Aviatsiya sug'urtasi	103	255	293	114	+184,5%	-55,3%
6-klass – Dengiz sug'urtasi	54	67	238	346	+340,7%	+416,4%
7-klass – Yo'ldagi mol-mulkni sug'urta qilish	2 863	31 155	11 063	91 285	+286,4%	+193,0%
8-klass – Mol-mulkni olovdan va tabiiy ofatlardan sug'urta qilish	14 760	5 756	58 830	49 499	+298,6%	+760,0%
9-klass – Mol-mulkni zarardan sug'urta qilish	18 482	18 458	88 046	56 854	+376,4%	+208,0%
10-klass – Avtofuqarolik javobgarligini sug'urta qilish	1 728	1 704	3 718	3 732	+115,2%	+119,0%
11-klass – Aviatsiya sug'urtasi doirasidagi javobgarlikni sug'urta qilish	94	203	193	96	+105,3%	-52,7%
12-klass – Dengiz sug'urtasi doirasida javobgarlikni sug'urta qilish	7	7	3	4	-57,1%	-42,9%
13-klass – Umumiy fuqarolik javobgarligini sug'urta qilish	50 075	321 441	48 787	406 901	-2,6%	+26,6%
14-klass – Kreditlarni sug'urta qilish	2 786 132	1 822 150	3 998 107	2 594 295	+43,5%	+42,4%
15-klass – Kafillikni (kafolatlarni) sug'urta qilish	383	548	673	913	+75,7%	+66,6%
16-klass – Boshqa moliyaviy tavakkalchiliklardan sug'urta qilish	84 416	85 743	67 772	76 809	-19,7%	-10,4%
17-klass – Huquqiy himoya qilish bilan bog'liq xarajatlarni sug'urta qilish	-	-	-	-	0%	0%
18-klass – Tibbiy sug'urta	219	215	1 007	1 063	+359,8%	+394,4%
ikki va undan ortiq klasslar bo'yicha sug'urta	1 004 493	670 808	1 064 922	931 471	+6,0%	+38,9%
<b>Klasslar bo'yicha ixtiyoriy sug'urta, (hayotni sug'urta qilish sohasi), shu jumladan:</b>	<b>315 049</b>	<b>418 849</b>	<b>339 908</b>	<b>687 153</b>	<b>+7,9%</b>	<b>+64,1%</b>
I klass – Hayot va annuitetlar	4 149	2 769	3 024	2 690	-27,1%	-2,9%
II klass – Nikoh va tug'ilish	-	-	-	-	0%	0%
III klass – Hayotni uzoq muddatli sug'urta qilish	14 369	35	13 295	9	-7,5%	-74,3%
IV klass – Sog'liqni sug'urta qilish	-	-	-	-	0%	0%
V klass – Majburiyatlarni ta'minlash uchun hayotni sug'urtalash	-	-	-	-	0%	0%
VI klass – Uzoq muddatli ixtiyoriy pensiya sug'urtasi	-	-	-	-	0%	0%
VII klass – Kapitalni qaytarish bilan hayotni sug'urtalash	-	-	-	-	0%	0%
ikki va undan ortiq klasslar bo'yicha sug'urta	296 531	416 045	323 589	684 454	+9,1%	+64,5%

## 1.6 Sug'urta sohalari bo'yicha chet el sug'urta tashkilotlarining qayta sug'urtalash xizmatlari to'g'risidagi ma'lumotlar

### Chet el sug'urta tashkilotlarining qayta sug'urtalash mukofotlari hajmi:

mln. so'm

Ko'rsatkichlar	01.01.2025		01.01.2026		O'zgarish, %
	mln. so'mda	yalpi sug'urta mukofotlariga nisbatan % da	mln. so'mda	yalpi sug'urta mukofotlariga nisbatan % da	
umumiy sug'urta sohasi					
Qayta sug'urtalashga berilgan	2 382 597	25%	3 922 105	30%	+64,6%
Qayta sug'urtalashga qabul qilingan	1 398 669	15%	2 099 477	16%	+50,1%
hayotni sug'urta qilish sohasi					
Qayta sug'urtalashga berilgan	15 687	5%	67 108	11%	+327,8%
Qayta sug'urtalashga qabul qilingan	-	0%	31 153	5%	0%

### Chet el sug'urta tashkilotlarining qayta sug'urtalash majburiyatlari hajmi:

Ko'rsatkichlar	01.01.2025		01.01.2026		O'zgarish, %
	mln. so'mda	yalpi sug'urta mukofotlariga nisbatan % da	mln. so'mda	yalpi sug'urta mukofotlariga nisbatan % da	
umumiy sug'urta sohasi					
Qayta sug'urtalashga berilgan	863 382 362	32%	896 425 317	24%	+3,8%
Qayta sug'urtalashga qabul qilingan	257 959 492	10%	628 612 314	17%	+143,7%
hayotni sug'urta qilish sohasi					
Qayta sug'urtalashga berilgan	1 035 801	4%	2 676 526	5%	+158,4%
Qayta sug'urtalashga qabul qilingan	-	0%	7 108 774	13%	0%

2 BO'LIM. SUG'URTA KOMPANIYALARI KESIMIDAGI KO'RSATKICHLAR

2.1 Umumiy sug'urta sohasidagi sug'urta mukofotlari to'g'risidagi ma'lumotlar

mln. so'mda

№	Sug'urta kompaniyalari nomi	Sof sug'urta mukofotlari *			Qayta sug'urtaga berilgan sug'urta mukofotlari			Qayta sug'urta bo'yicha qabul qilingan sug'urta mukofotlari			Umumiy sug'urta mukofotlari		
		01.01.2025	01.01.2026	O'zgarish, %	01.01.2025	01.01.2026	O'zgarish, %	01.01.2025	01.01.2026	O'zgarish, %	01.01.2025	01.01.2026	O'zgarish, %
	<b>Umumiy</b>	<b>5 675 334</b>	<b>7 575 323</b>	<b>+33,5%</b>	<b>3 808 412</b>	<b>5 301 688</b>	<b>+39,2%</b>	<b>2 735 091</b>	<b>3 450 673</b>	<b>+26,2%</b>	<b>9 483 746</b>	<b>12 877 011</b>	<b>+35,8%</b>
1	"APEX INSURANCE" AJ	1 167 138	1 617 892	+38,6%	1 590 929	2 504 308	+57,4%	272 542	608 275	+123,2%	2 758 066	4 122 200	+49,5%
2	"MY-INSURANCE" AJ	429 431	723 738	+68,5%	895	93 055	>+1000%	416	5 313	>+1000%	430 325	816 792	+89,8%
3	"GROSS SUG'URTA KOMPANIYASI" AJ	445 699	629 086	+41,1%	177 757	232 047	+30,5%	210 523	276 120	+31,2%	623 456	861 134	+38,1%
4	"O'ZBEKINVEST" EISK AJ	561 479	606 947	+8,1%	709 090	1 007 120	+42,0%	813 632	932 645	+14,6%	1 270 570	1 614 067	+27,0%
5	"KAPITAL SUG'URTA" AJ	278 338	563 599	+102,5%	88 884	104 621	+17,7%	25 006	54 734	+118,9%	367 221	668 220	+82,0%
6	"KAFOLAT SUG'URTA KOMPANIYASI" AJ	368 046	378 253	+2,8%	370 606	192 352	-48,1%	466 684	411 705	-11,8%	738 651	570 605	-22,8%
7	"KAFIL SUG'URTA" AJ	209 237	282 083	+34,8%	79 902	40 221	-49,7%	62 783	34 081	-45,7%	289 139	322 305	+11,5%
8	"IMPEX-INSURANCE" AJ	154 928	281 364	+81,6%	5 760	36 865	+540,0%	17 113	58 852	+243,9%	160 688	318 229	+98,0%
9	"TRUST-INSURANCE" AJ	150 812	268 313	+77,9%	615	2 903	+372,1%	8 170	8 755	+7,2%	151 427	271 216	+79,1%
10	"EUROASIA INSURANCE" AJ QK	60 758	262 521	+332,1%	-	14 359	0%	62 923	270 172	+329,4%	60 758	276 880	+355,7%
11	"ALSKOM" AJ	193 345	259 524	+34,2%	5 996	19 536	+225,8%	-	-	0%	199 341	279 061	+40,0%
12	"ALFA INVEST SUG'URTA KOMPANIYASI" AJ	193 787	223 081	+15,1%	74 237	254 147	+242,3%	55 482	166 017	+199,2%	268 024	477 228	+78,1%
13	"INSON" AJ	184 712	191 155	+3,5%	67 762	9 793	-85,5%	76 454	25 338	-66,9%	252 474	200 947	-20,4%
14	"SQB INSURANCE SUG'URTA KOMPANIYASI" AJ	139 779	155 564	+11,3%	79 492	96 784	+21,8%	31 231	35 277	+13,0%	219 271	252 349	+15,1%
15	"ASIA INSURANCE SUG'URTA KOMPANIYASI" AJ	50 647	150 166	+196,5%	64 297	66 058	+2,7%	64 841	84 122	+29,7%	114 945	216 224	+88,1%
16	"TEMIRYO'L SUG'URTA" AJ	161 450	149 424	-7,4%	140 414	116 586	-17,0%	98 941	81 879	-17,2%	301 864	266 009	-11,9%
17	"O'ZAGROSUG'URTA" AJ	200 688	132 581	-33,9%	217 452	312 052	+43,5%	267 666	288 308	+7,7%	418 140	444 633	+6,3%
18	"NEO INSURANCE CORP" AJ	75 358	108 699	+44,2%	1 358	26 935	>+1000%	1 719	3 345	+94,6%	76 717	135 634	+76,8%
19	"ISHONCH SUG'URTA KOMPANIYASI" AJ	64 732	81 122	+25,3%	668	698	+4,5%	-	-	0%	65 400	81 820	+25,1%
20	"INFINITY INSURANCE" AJ	78 088	75 727	-3,0%	7 835	3 458	-55,9%	6 520	4 138	-36,5%	85 923	79 184	-7,8%
21	"MOSAIC INSURANCE COMPANY" AJ QK	185 242	69 266	-62,6%	79 839	65 590	-17,8%	169 202	52 978	-68,7%	265 080	134 856	-49,1%
22	"IMKON SUG'URTA" AJ	29 782	65 241	+119,1%	2 083	5 515	+164,8%	4 663	1 462	-68,7%	31 865	70 756	+122,1%
23	"SEMURG SUG'URTA" AJ QK	45 315	62 209	+37,3%	1 341	19 874	>+1000%	-	-	0%	46 656	82 083	+75,9%
24	"XALQ SUG'URTA" AJ	72 604	54 770	-24,6%	407	34	-91,5%	653	1 035	+58,6%	73 011	54 804	-24,9%
25	"INGO-UZBEKISTON" AJ	47 671	54 609	+14,6%	38 717	74 359	+92,1%	17 745	45 616	+157,1%	86 388	128 969	+49,3%
26	"ARIA SUG'URTA TASHKILOTI" AJ	30 918	54 009	+74,7%	1 670	2 082	+24,7%	-	-	0%	32 588	56 091	+72,1%
27	** "GLOBAL INSURANCE GROUP" AJ	49 026	48 008	-2,1%	-	100	0%	-	-	0%	49 026	48 108	-1,9%
28	"HAMKOR SUG'URTA" AJ	26 211	25 968	-0,9%	-	131	0%	-	-	0%	26 211	26 099	-0,4%
29	"O'ZBEKISTON QAYTA SUG'URTA KOMPANIYASI" MQST AJ	-	404	0%	-	104	0%	-	508	0%	-	508	0%
30	*** "OMAD SUG'URTA" AJ	20 115	-	-100,0%	407	-	-100,0%	182	-	-100,0%	20 522	-	-100,0%

\* Sug'urta mukofotlari hajmini sun'iy oshirib yuborilishini oldini olish maqsadida sug'urta tashkilotlari renkingi sof sug'urta mukofotlari bo'yicha shakllantirilgan.

\*\* Sug'urta tashkiloti faoliyati vaqtincha to'xtatilgan.

\*\*\* Sug'urta tashkiloti litsenziyasi bekor qilingan.

## 2.2 Hayotni sug`urta qilish sohasidagi sug`urta mukofotlari to`g`risidagi ma`lumotlar

mln. so`mda

№	Sug`urta kompaniyalari nomi	Sof sug`urta mukofotlari *			Qayta sug`urtaga berilgan sug`urta mukofotlari			Qayta sug`urta bo`yicha qabul qilingan sug`urta mukofotlari			Umumiy sug`urta mukofotlari		
		01.01.2025	01.01.2026	O`zgarish, %	01.01.2025	01.01.2026	O`zgarish, %	30.06.2022	30.06.2023	O`zgarish, %	01.01.2025	01.01.2026	O`zgarish, %
	<b>Umumiy</b>	<b>244 134</b>	<b>510 680</b>	<b>+109,2%</b>	<b>42 228</b>	<b>75 800</b>	<b>+79,5%</b>	<b>22</b>	<b>33 806</b>	<b>&gt;+1000%</b>	<b>286 362</b>	<b>586 480</b>	<b>+104,8%</b>
1	"APEX LIFE INSURANCE" AJ	181 334	367 616	+102,7%	41 898	75 800	+80,9%	22	33 806	>+1000%	223 232	443 416	+98,6%
2	"TBC SUG`URTA" AJ	-	71 130	0%	-	-	0%	-	-	0%	-	71 130	0%
3	"ALFA LIFE INSURANCE" AJ	25 992	41 325	+59,0%	330	-	-100,0%	-	-	0%	26 322	41 325	+57,0%
4	"KAFOLAT HAYOT INSURANCE" AJ	17 194	17 041	-0,9%	-	-	0%	-	-	0%	17 194	17 041	-0,9%
5	"O`ZBEKINVEST HAYOT SUG`URTA KOMPANIYASI" AJ	9 457	8 298	-12,2%	-	-	0%	-	-	0%	9 457	8 298	-12,2%
6	"AGROS HAYOT" AJ	10 156	5 269	-48,1%	-	-	0%	-	-	0%	10 156	5 269	-48,1%
7	"PRESTIGE INSURANCE" AJ	-	-	0%	-	-	0%	-	-	0%	-	-	0%

\* Sug`urta mukofotlari hajmini sun'iy oshib yuborilishini oldini olish maqsadida sug`urta tashkilotlari renkingi sof sug`urta mukofotlari bo`yicha shakllantirilgan

\*\* Sug`urta tashkiloti litsenziyasi bekor qilingan.

## 2.3 Umumiy sug'urta sohasidagi sug'urta majburiyatlari to'g'risidagi ma'lumotlar

mln. so'mda

№	Sug'urta kompaniyalari nomi	Sug'urta majburiyatlari		
		01.01.2025	01.01.2026	O'zgarish, %
	<b>Umumiy</b>	<b>2 674 612 119</b>	<b>3 759 626 734</b>	<b>+40,6%</b>
1	"APEX INSURANCE" AJ	393 401 427	878 456 514	+123,3%
2	"O'ZBEKINVEST" EISK AJ	444 428 142	597 781 171	+34,5%
3	"ASIA INSURANCE SUG'URTA KOMPANIYASI" AJ	42 913 584	292 899 106	+582,5%
4	"GROSS SUG'URTA KOMPANIYASI" AJ	259 452 941	271 619 610	+4,7%
5	"KAFOLAT SUG'URTA KOMPANIYASI" AJ	225 094 993	235 811 163	+4,8%
6	"O'ZAGROSUG'URTA" AJ	142 070 882	171 042 749	+20,4%
7	"SQB INSURANCE SUG'URTA KOMPANIYASI" AJ	101 587 993	138 161 156	+36,0%
8	"MY-INSURANCE" AJ	83 744 388	124 698 595	+48,9%
9	"ALFA INVEST SUG'URTA KOMPANIYASI" AJ	60 308 662	121 590 336	+101,6%
10	"IMPEX-INSURANCE" AJ	48 593 682	115 679 127	+138,1%
11	"KAFIL SUG'URTA" AJ	119 291 670	107 515 321	-9,9%
12	"KAPITAL SUG'URTA" AJ	84 288 876	97 816 425	+16,0%
13	"TEMIRYO'L SUG'URTA" AJ	151 493 624	79 108 195	-47,8%
14	"ALSKOM" AJ	66 579 301	64 244 319	-3,5%
15	"TRUST-INSURANCE" AJ	32 198 644	62 049 875	+92,7%
16	"MOAIC INSURANCE COMPANY" AJ QK	69 449 473	61 511 370	-11,4%
17	"NEO INSURANCE CORP" AJ	34 496 713	60 594 094	+75,7%
18	"INSON" AJ	96 714 694	52 023 066	-46,2%
19	"INFINITY INSURANCE" AJ	32 617 708	47 303 400	+45,0%
20	"INGO-UZBEKISTON" AJ	26 781 286	41 917 411	+56,5%
21	"EUROASIA INSURANCE" AJ QK	31 275 756	31 544 167	+0,9%
22	"XALQ SUG'URTA" AJ	26 720 293	30 504 474	+14,2%
23	"SEMURG SUG'URTA" AJ QK	29 741 523	17 234 125	-42,1%
24	"ISHONCH SUG'URTA KOMPANIYASI" AJ	11 863 130	16 561 800	+39,6%
25	"IMKON SUG'URTA" AJ	14 683 187	15 410 284	+5,0%
26	"ARIA SUG'URTA TASHKILOTI" AJ	10 575 467	12 212 175	+15,5%
27	"GLOBAL INSURANCE GROUP" AJ	21 447 815	7 977 790	-62,8%
28	"HAMKOR SUG'URTA" AJ	3 041 033	6 156 629	+102,5%
29	"O'ZBEKISTON QAYTA SUG'URTA KOMPANIYASI" MQST AJ	-	202 286	0%
30	"OMAD SUG'URTA" AJ	9 755 231	-	-100,0%
31	"UNIPOLIS" AJ	-	-	0%

## 2.4 Hayotni sug'urta qilish sohasidagi sug'urta majburiyatlari to'g'risidagi ma'lumotlar

mln. so'mda

№	Sug'urta kompaniyalari nomi	Umumiy sug'urta majburiyatlari		
		01.01.2025	01.01.2026	O'zgarish, %
	<b>Umumiy</b>	<b>27 462 013</b>	<b>53 485 924</b>	<b>+94,8%</b>
1	"APEX LIFE INSURANCE" AJ	25 718 408	49 839 435	+93,8%
2	"TBC SUG'URTA" AJ	-	1 588 961	0%
3	"ALFA LIFE INSURANCE" AJ	1 115 217	1 546 671	+38,7%
4	"KAFOLAT HAYOT INSURANCE" AJ	346 205	389 247	+12,4%
5	"O'ZBEKINVEST HAYOT SUG'URTA KOMPANIYASI" AJ	70 311	116 956	+66,3%
6	"AGROS HAYOT" AJ	211 872	4 654	-97,8%
7	"PRESTIGE INSURANCE" AJ	-	-	0%

## 2.5 Umumiy sug'urta sohasidagi sug'urta to'lovlari to'g'risidagi ma'lumotlar

mln. so'mda

№	Sug'urta kompaniyalari nomi	Sug'urta to'lovlari		
		01.01.2025	01.01.2026	O'zgarish, %
	<b>Umumiy</b>	<b>2 073 119</b>	<b>2 845 072</b>	<b>+37,2%</b>
1	"APEX INSURANCE" AJ	693 618	868 493	+25,2%
2	"MY-INSURANCE" AJ	165 746	245 323	+48,0%
3	"GROSS SUG'URTA KOMPANIYASI" AJ	109 642	219 252	+100,0%
4	"KAPITAL SUG'URTA" AJ	152 313	210 268	+38,0%
5	"KAFOLAT SUG'URTA KOMPANIYASI" AJ	104 848	194 728	+85,7%
6	"TRUST-INSURANCE" AJ	37 245	180 084	+383,5%
7	"O'ZBEKINVEST" EISK AJ	156 775	131 599	-16,1%
8	"ALSKOM" AJ	58 982	98 679	+67,3%
9	"SQB INSURANCE SUG'URTA KOMPANIYASI" AJ	54 251	91 379	+68,4%
10	"KAFIL SUG'URTA" AJ	77 489	72 195	-6,8%
11	"IMPEX-INSURANCE" AJ	51 672	66 784	+29,2%
12	"TEMIRYO'L SUG'URTA" AJ	88 359	64 402	-27,1%
13	"ALFA INVEST SUG'URTA KOMPANIYASI" AJ	59 190	44 450	-24,9%
14	"INSON" AJ	48 290	44 082	-8,7%
15	"EUROASIA INSURANCE" AJ QK	14 436	41 202	+185,4%
16	"NEO INSURANCE CORP" AJ	11 920	34 845	+192,3%
17	"O'ZAGROSUG'URTA" AJ	43 783	34 055	-22,2%
18	"XALQ SUG'URTA" AJ	16 131	32 121	+99,1%
19	"ASIA INSURANCE SUG'URTA KOMPANIYASI" AJ	21 424	30 704	+43,3%
20	"GLOBAL INSURANCE GROUP" AJ	23 976	30 231	+26,1%
21	"INGO-UZBEKISTON" AJ	14 280	23 255	+62,8%
22	"IMKON SUG'URTA" AJ	23 340	19 628	-15,9%
23	"ISHONCH SUG'URTA KOMPANIYASI" AJ	6 345	17 976	+183,3%
24	"SEMURG SUG'URTA" AJ QK	9 165	14 219	+55,1%
25	"INFINITY INSURANCE" AJ	7 033	14 105	+100,6%
26	"MOAIC INSURANCE COMPANY" AJ QK	13 197	12 849	-2,6%
27	"HAMKOR SUG'URTA" AJ	4 704	4 367	-7,2%
28	"ARIA SUG'URTA TASHKILOTI" AJ	1 844	3 797	+105,9%
29	"OMAD SUG'URTA" AJ	3 118	-	-100,0%
30	"O'ZBEKISTON QAYTA SUG'URTA KOMPANIYASI" MQST AJ	-	-	0%

## 2.6 Hayotni sug`urta qilish sohasidagi sug`urta to`lovlari to`g`risidagi ma`lumotlar

mln. so`mda

№	Sug`urta kompaniyalari nomi	Sug`urta to`lovlari		
		01.01.2025	01.01.2026	O`zgarish, %
	<b>Umumiy</b>	<b>131 418</b>	<b>140 463</b>	<b>+6,9%</b>
1	"APEX LIFE INSURANCE" AJ	72 229	104 774	+45,1%
2	"ALFA LIFE INSURANCE" AJ	20 426	18 099	-11,4%
3	"O`ZBEKINVEST HAYOT SUG`URTA KOMPANIYASI" AJ	20 042	10 137	-49,4%
4	"KAFOLAT HAYOT INSURANCE" AJ	5 474	4 712	-13,9%
5	"AGROS HAYOT" AJ	13 246	2 567	-80,6%
6	"TBC SUG`URTA" AJ	-	175	0%
7	"PRESTIGE INSURANCE" AJ	-	-	0%

## 2.7 Umumiy sug'urta sohasi bo'yicha amalda bo'lgan va yangi tuzilgan shartnomalar to'g'risidagi ma'lumotlar

dona

№	Sug'urta kompaniyalari nomi	01.01.2025		01.01.2026		O'zgarish % (amaldagi shartnomalar)	O'zgarish % (yangi tuzilgan shartnomalar)
		Amalda bo'lgan shartnomalar soni	Yangi tuzilgan shartnomalar soni	Amalda bo'lgan shartnomalar soni	Yangi tuzilgan shartnomalar soni		
	<b>Umumiy</b>	<b>10 144 798</b>	<b>9 240 859</b>	<b>12 707 767</b>	<b>11 375 384</b>	<b>+25,3%</b>	<b>+23,1%</b>
1	"APEX INSURANCE" AJ	805 806	1 128 886	1 590 287	1 613 871	+97,4%	+43,0%
2	"MY-INSURANCE" AJ	1 090 260	1 072 209	1 554 663	1 434 526	+42,6%	+33,8%
3	"GROSS SUG'URTA KOMPANIYASI" AJ	1 179 397	860 914	1 491 653	1 138 063	+26,5%	+32,2%
4	"O'ZBEKINVEST" EISK AJ	986 757	1 013 534	1 281 857	1 354 932	+29,9%	+33,7%
5	"KAPITAL SUG'URTA" AJ	636 958	561 297	938 758	841 977	+47,4%	+50,0%
6	"XALQ SUG'URTA" AJ	766 377	467 942	734 820	317 170	-4,1%	-32,2%
7	"KAFOLAT SUG'URTA KOMPANIYASI" AJ	405 701	397 997	657 082	667 533	+62,0%	+67,7%
8	"ALSKOM" AJ	601 513	512 681	588 437	599 721	-2,2%	+17,0%
9	"KAFIL SUG'URTA" AJ	497 478	263 894	571 651	250 795	+14,9%	-5,0%
10	"NEO INSURANCE CORP" AJ	521 862	563 819	426 741	518 432	-18,2%	-8,0%
11	"IMKON SUG'URTA" AJ	358 249	106 950	382 547	179 877	+6,8%	+68,2%
12	"ALFA INVEST SUG'URTA KOMPANIYASI" AJ	198 144	148 914	345 783	340 747	+74,5%	+128,8%
13	"O'ZAGROSUG'URTA" AJ	428 115	389 865	318 331	257 255	-25,6%	-34,0%
14	"SQB INSURANCE SUG'URTA KOMPANIYASI" AJ	199 866	159 534	308 461	212 832	+54,3%	+33,4%
15	"INSON" AJ	402 022	271 502	300 932	300 364	-25,1%	+10,6%
16	"ASIA INSURANCE SUG'URTA KOMPANIYASI" AJ	109 288	109 067	211 893	212 429	+93,9%	+94,8%
17	"TRUST-INSURANCE" AJ	127 473	111 379	207 235	137 101	+62,6%	+23,1%
18	"SEMURG SUG'URTA" AJ QK	140 995	138 278	129 057	120 551	-8,5%	-12,8%
19	"IMPEX-INSURANCE" AJ	93 396	90 098	116 701	94 750	+25,0%	+5,2%
20	"INFINITY INSURANCE" AJ	104 891	103 207	102 343	64 888	-2,4%	-37,1%
21	"TEMIRYO'L SUG'URTA" AJ	80 614	525 856	97 454	392 199	+20,9%	-25,4%
22	"HAMKOR SUG'URTA" AJ	26 831	26 182	85 870	39 574	+220,0%	+51,1%
23	"ISHONCH SUG'URTA KOMPANIYASI" AJ	46 850	39 810	84 870	64 436	+81,2%	+61,9%
24	"INGO-UZBEKISTON" AJ	48 430	45 619	73 295	119 697	+51,3%	+162,4%
25	"EUROASIA INSURANCE" AJ QK	44 018	47 261	56 477	56 481	+28,3%	+19,5%
26	"GLOBAL INSURANCE GROUP" AJ	220 022	66 511	35 933	26 774	-83,7%	-59,7%
27	"ARIA SUG'URTA TASHKILOTI" AJ	5 757	8 994	12 874	16 516	+123,6%	+83,6%
28	"MOAIC INSURANCE COMPANY" AJ QK	743	923	1 762	1 893	+137,1%	+105,1%
29	"O'ZBEKISTON QAYTA SUG'URTA KOMPANIYASI" MQST AJ	-	-	11	11	0%	0%
30	"OMAD SUG'URTA" AJ	16 985	7 736	-	-	-100,0%	-100,0%

## 2.8 Hayotni sug`urta qilish sohasi bo'yicha amalda bo'lgan va yangi tuzilgan shartnomalar to'g'risidagi ma'lumotlar

dona

№	Sug`urta kompaniyalari nomi	01.01.2025		01.01.2026		O'zgarish % (amaldagi shartnomalar)	O'zgarish % (yangi tuzilgan shartnomalar)
		Amalda bo'lgan shartnomalar soni	Yangi tuzilgan shartnomalar soni	Amalda bo'lgan shartnomalar soni	Yangi tuzilgan shartnomalar soni		
	<b>Umumiy</b>	<b>340 257</b>	<b>445 411</b>	<b>349 697</b>	<b>707 139</b>	<b>+2,8%</b>	<b>+58,8%</b>
1	"APEX LIFE INSURANCE" AJ	313 890	434 665	171 781	610 622	-45,3%	+40,5%
2	"TBC SUG`URTA" AJ	-	-	157 496	82 331	0%	0%
3	"ALFA LIFE INSURANCE" AJ	11 416	7 390	10 628	11 794	-6,9%	+59,6%
4	"AGROS HAYOT" AJ	12 873	-	8 255	274	-35,9%	0%
5	"O'ZBEKINVEST HAYOT SUG`URTA KOMPANIYASI" AJ	986	1 788	816	625	-17,2%	-65,0%
6	"KAFOLAT HAYOT INSURANCE" AJ	1 092	1 568	721	1 493	-34,0%	-4,8%
7	"PRESTIGE INSURANCE" AJ	-	-	-	-	0%	0%

2.9 Hududiy bo'linmalar to'g'risidagi ma'lumotlar

№	Sug'urta kompaniyalari nomi	01.01.2025			01.01.2026			O'zgarish % (hududiy bo'linmalar soni)
		Hududiy bo'linmalar soni	shahar hududida	qishloq hududida	Hududiy bo'linmalar soni	shahar hududida	qishloq hududida	
	<b>Umumiy</b>	<b>1 793</b>	<b>1 253</b>	<b>540</b>	<b>1 828</b>	<b>1 286</b>	<b>541</b>	<b>+1,9%</b>
1	"O'ZBEKINVEST" EISK AJ	227	72	155	225	70	155	-0,9%
2	"KAFOLAT SUG'URTA KOMPANIYASI" AJ	205	68	137	205	68	137	0%
3	"O'ZAGROSUG'URTA" AJ	196	55	141	196	55	141	0%
4	"APEX INSURANCE" AJ	198	198	-	157	157	-	-20,7%
5	"MY-INSURANCE" AJ	79	79	-	95	95	-	+20,3%
6	"ALSKOM" AJ	91	28	63	93	30	63	+2,2%
7	"NEO INSURANCE CORP" AJ	62	62	-	87	87	-	+40,3%
8	"KAFIL SUG'URTA" AJ	52	43	9	85	77	8	+63,5%
9	"GROSS SUG'URTA KOMPANIYASI" AJ	63	63	-	83	83	-	+31,7%
10	"IMPEX-INSURANCE" AJ	68	65	3	71	69	2	+4,4%
11	"INSON" AJ	57	57	-	57	57	-	0%
12	"KAPITAL SUG'URTA" AJ	47	47	-	54	54	-	+14,9%
13	"SEMURG SUG'URTA" AJ QK	21	21	-	53	53	-	+152,4%
14	"TRUST-INSURANCE" AJ	46	44	2	42	39	3	-8,7%
15	"ASIA INSURANCE SUG'URTA KOMPANIYASI" AJ	32	24	8	36	26	10	+12,5%
16	"INFINITY INSURANCE" AJ	30	30	-	30	30	-	0%
17	"TEMIRYO'L SUG'URTA" AJ	14	14	-	29	29	-	+107,1%
18	"XALQ SUG'URTA" AJ	38	38	-	29	29	-	-23,7%
19	"IMKON SUG'URTA" AJ	26	26	-	26	26	-	0%
20	"ALFA INVEST SUG'URTA KOMPANIYASI" AJ	24	24	-	24	24	-	0%
21	"HAMKOR SUG'URTA" AJ	22	15	7	21	14	7	-4,5%
22	"APEX LIFE INSURANCE" AJ	23	21	2	17	15	2	-26,1%
23	"ISHONCH SUG'URTA KOMPANIYASI" AJ	16	3	13	16	3	13	0%
24	"ALFA LIFE INSURANCE" AJ	17	17	-	15	15	-	-11,8%
25	"EUROASIA INSURANCE" AJ QK	51	51	-	14	14	-	-72,5%
26	"INGO-UZBEKISTON" AJ	14	14	-	14	14	-	0%
27	"SQB INSURANCE SUG'URTA KOMPANIYASI" AJ	14	14	-	14	14	-	0%
28	"AGROS HAYOT" AJ	14	14	-	14	14	-	0%
29	"KAFOLAT HAYOT INSURANCE" AJ	14	14	-	14	14	-	0%
30	"O'ZBEKINVEST HAYOT SUG'URTA KOMPANIYASI" AJ	7	7	-	7	7	-	0%
31	"GLOBAL INSURANCE GROUP" AJ	17	17	-	1	1	-	-94,1%
32	"ARIA SUG'URTA TASHKILOTI" AJ	1	1	-	1	1	-	0%
33	"O'ZBEKISTON QAYTA SUG'URTA KOMPANIYASI" MQST AJ	-	-	-	1	1	-	0%
34	"TBC SUG'URTA" AJ	-	-	-	1	1	-	0%
35	"PRESTIGE INSURANCE" AJ	-	-	-	1	-	-	0%
36	"MOSAIC INSURANCE COMPANY" AJ QK	1	1	-	-	-	-	-100,0%
37	<i>"OMAD SUG'URTA" AJ</i>	6	6	-	-	-	-	-100,0%

2.10 Umumiy sug'urta sohasi bo'yicha sug'urta da'volari to'g'risidagi ma'lumotlar

dona

№	Sug'urta kompaniyalari nomi	01.01.2025						01.01.2026						O'zgarish, % (kelib tushgan sug'urta da'volarning umumiy soni)		
		Kelib tushgan sug'urta da'volarning umumiy soni	Qoniqtirilgan sug'urta da'volari soni				Qoniqtirilmagan sug'urta da'volari soni	umumiya nisbatan % da	Kelib tushgan sug'urta da'volarning umumiy soni	Qoniqtirilgan sug'urta da'volari soni					Qoniqtirilmagan sug'urta da'volari soni	umumiya nisbatan % da
			To'langan	umumiya nisbatan % da	Rad etilgan	umumiya nisbatan % da				To'langan	umumiya nisbatan % da	Rad etilgan	umumiya nisbatan % da			
	<b>Umumiy</b>	<b>143 709</b>	<b>132 629</b>	<b>92,3%</b>	<b>5 150</b>	<b>3,6%</b>	<b>5 930</b>	<b>4,1%</b>	<b>274 797</b>	<b>264 961</b>	<b>96,4%</b>	<b>4 415</b>	<b>1,6%</b>	<b>5 421</b>	<b>2,0%</b>	<b>+91,2%</b>
1	"GROSS SUG'URTA KOMPANIYASI" AJ	33 664	33 230	98,7%	339	1,0%	95	0,3%	28 029	27 702	98,8%	170	0,6%	157	0,6%	-16,7%
2	"ALSKOM" AJ	11 263	10 871	96,5%	92	0,8%	300	2,7%	15 211	15 103	99,3%	66	0,4%	42	0,3%	+35,1%
3	"IMKON SUG'URTA" AJ	10 188	9 883	97,0%	29	0,3%	276	2,7%	8 419	7 304	86,8%	35	0,4%	1 080	12,8%	-17,4%
4	"APEX INSURANCE" AJ	9 551	7 903	82,7%	1 394	14,6%	254	2,7%	61 768	60 797	98,4%	898	1,5%	73	0,1%	+546,7%
5	"MOAIC INSURANCE COMPANY" AJ QK	7 416	7 356	99,2%	-	0,0%	60	0,8%	11 702	11 693	99,9%	1	0,0%	8	0,1%	+57,8%
6	"KAPITAL SUG'URTA" AJ	7 316	6 667	91,1%	184	2,5%	465	6,4%	46 055	45 133	98,0%	212	0,5%	710	1,5%	+529,5%
7	"INSON" AJ	6 074	5 692	93,7%	188	3,1%	194	3,2%	5 259	4 950	94,1%	233	4,4%	76	1,4%	-13,4%
8	"GLOBAL INSURANCE GROUP" AJ	5 942	5 692	95,8%	95	1,6%	155	2,6%	2 559	2 126	83,1%	19	0,7%	414	16,2%	-56,9%
9	"O'ZBEKINVEST" EISK AJ	5 604	5 084	90,7%	189	3,4%	331	5,9%	5 998	5 098	85,0%	237	4,0%	663	11,1%	+7,0%
10	"KAFIL SUG'URTA" AJ	5 517	5 242	95,0%	257	4,7%	18	0,3%	8 740	8 491	97,2%	225	2,6%	24	0,3%	+58,4%
11	"MY-INSURANCE" AJ	5 224	4 526	86,6%	464	8,9%	234	4,5%	6 424	6 087	94,8%	66	1,0%	271	4,2%	+23,0%
12	"NEO INSURANCE CORP" AJ	4 961	4 578	92,3%	146	2,9%	237	4,8%	19 771	19 452	98,4%	224	1,1%	95	0,5%	+298,5%
13	"TEMIRYO'L SUG'URTA" AJ	4 682	2 823	60,3%	110	2,3%	1 749	37,4%	3 021	2 717	89,9%	140	4,6%	164	5,4%	-35,5%
14	"O'ZAGROSUG'URTA" AJ	3 423	3 241	94,7%	46	1,3%	136	4,0%	2 312	2 082	90,1%	96	4,2%	134	5,8%	-32,5%
15	"SQB INSURANCE SUG'URTA KOMPANIYASI" AJ	3 200	3 133	97,9%	67	2,1%	-	0,0%	6 365	6 330	99,5%	32	0,5%	3	0,0%	+98,9%
16	"KAFOLAT SUG'URTA KOMPANIYASI" AJ	3 050	2 924	95,9%	93	3,0%	33	1,1%	12 032	11 702	97,3%	308	2,6%	22	0,2%	+294,5%
17	"ALFA INVEST SUG'URTA KOMPANIYASI" AJ	2 686	2 414	89,9%	223	8,3%	49	1,8%	6 455	6 127	94,9%	266	4,1%	62	1,0%	+140,3%
18	"IMPEX-INSURANCE" AJ	2 392	1 507	63,0%	503	21,0%	382	16,0%	1 518	1 164	76,7%	259	17,1%	95	6,3%	-36,5%
19	"ISHONCH SUG'URTA KOMPANIYASI" AJ	2 276	1 845	81,1%	10	0,4%	421	18,5%	5 358	5 068	94,6%	-	0,0%	290	5,4%	+135,4%
20	"INGO-UZBEKISTON" AJ	1 865	1 797	96,4%	40	2,1%	28	1,5%	2 766	2 704	97,8%	32	1,2%	30	1,1%	+48,3%
21	"SEMURG SUG'URTA" AJ QK	1 756	1 654	94,2%	60	3,4%	42	2,4%	645	570	88,4%	53	8,2%	22	3,4%	-63,3%
22	"ASIA INSURANCE SUG'URTA KOMPANIYASI" AJ	1 193	846	70,9%	152	12,7%	195	16,3%	1 622	1 217	75,0%	216	13,3%	189	11,7%	+36,0%
23	"INFINITY INSURANCE" AJ	1 035	949	91,7%	71	6,9%	15	1,4%	2 355	2 281	96,9%	73	3,1%	1	0,0%	+127,5%
24	"EUROASIA INSURANCE" AJ QK	1 024	948	92,6%	56	5,5%	20	2,0%	549	428	78,0%	115	20,9%	6	1,1%	-46,4%
25	"ARIA SUG'URTA TASHKILOTI" AJ	651	601	92,3%	38	5,8%	12	1,8%	1 134	1 075	94,8%	36	3,2%	23	2,0%	+74,2%
26	"TRUST-INSURANCE" AJ	651	560	86,0%	14	2,2%	77	11,8%	2 716	2 000	73,6%	56	2,1%	660	24,3%	+317,2%
27	"XALQ SUG'URTA" AJ	595	413	69,4%	124	20,8%	58	9,7%	5 620	5 303	94,4%	234	4,2%	83	1,5%	+844,5%
28	"HANKOR SUG'URTA" AJ	369	200	54,2%	112	30,4%	57	15,4%	394	257	65,2%	113	28,7%	24	6,1%	+6,8%
29	"OMAD SUG'URTA" AJ	141	50	35,5%	54	38,3%	37	26,2%	-	-	0,0%	-	0,0%	-	0,0%	-100,0%
30	"O'ZBEKISTON QAYTA SUG'URTA KOMPANIYASI" MQST AJ	-	-	0,0%	-	0,0%	-	0,0%	-	-	0,0%	-	0,0%	-	0,0%	0%

2.11 Hayotni sug'urta qilish sohasi bo'yicha sug'urta da'volari to'g'risidagi ma'lumotlar

dona

№	Sug'urta kompaniyalari nomi	01.01.2025						01.01.2026						O'zgarish, % (kelib tushgan sug'urta da'volarning umumiy soni)		
		Kelib tushgan sug'urta da'volarning umumiy soni	Qoniqtirilgan sug'urta da'volari soni				Qoniqtirilmagan sug'urta da'volari soni	umumiyga nisbatan % da	Kelib tushgan sug'urta da'volarning umumiy soni	Qoniqtirilgan sug'urta da'volari soni					Qoniqtirilmagan sug'urta da'volari soni	umumiyga nisbatan % da
			To'langan	umumiyga nisbatan % da	Rad etilgan	umumiyga nisbatan % da				To'langan	umumiyga nisbatan % da	Rad etilgan	umumiyga nisbatan % da			
	<b>Umumiy</b>	<b>42 093</b>	<b>42 071</b>	<b>99,9%</b>	<b>9</b>	<b>0,0%</b>	<b>13</b>	<b>0,0%</b>	<b>43 233</b>	<b>43 206</b>	<b>99,9%</b>	<b>5</b>	<b>0,0%</b>	<b>22</b>	<b>0,1%</b>	<b>+2,7%</b>
1	"APEX LIFE INSURANCE" AJ	20 312	20 309	100,0%	3	0,0%	-	0,0%	32 622	32 600	99,9%	-	0,0%	22	0,1%	+60,6%
2	"ALFA LIFE INSURANCE" AJ	17 615	17 605	99,9%	6	0,0%	4	0,0%	5 363	5 359	99,9%	4	0,1%	-	0,0%	-69,6%
3	"O'ZBEKINVEST HAYOT SUG'URTA KOMPANIYASI" AJ	2 859	2 858	100,0%	-	0,0%	1	0,0%	1 503	1 503	100,0%	-	0,0%	-	0,0%	-47,4%
4	"AGROS HAYOT" AJ	860	852	99,1%	-	0,0%	8	0,9%	30	30	100,0%	-	0,0%	-	0,0%	-96,5%
5	"KAFOLAT HAYOT INSURANCE" AJ	447	447	100,0%	-	0,0%	-	0,0%	3 695	3 695	100,0%	-	0,0%	-	0,0%	+726,6%
6	"TBC SUG'URTA" AJ	-	-	0,0%	-	0,0%	-	0,0%	20	19	95,0%	1	5,0%	-	0,0%	0%
7	"PRESTIGE INSURANCE" AJ	-	-	0,0%	-	0,0%	-	0,0%	-	-	0,0%	-	0,0%	-	0,0%	0%

2.12 Alohida bo'linmalar kesimida sug'urta mukofotlari to'g'risidagi ma'lumotlar

mln. so'm

№	Sug'urta kompaniyalari nomi	Umumiy sug'urta mukofotlari sug'urta kompaniyalari kesimida	Ulush (%)	shu jumladan																													
				Qoraqalpog'iston Respublikasi		Andijon viloyati		Buxoro viloyati		Jizzax viloyati		Qashqadaryo viloyati		Navoiy viloyati		Namangan viloyati		Samarqand viloyati		Surxandaryo viloyati		Sirdaryo viloyati		Toshkent viloyati		Farg'ona viloyati		Xorazm viloyati		Toshkent sh.			
				Sug'urta mukofotlari	Ulush (%)	Sug'urta mukofotlari	Ulush (%)	Sug'urta mukofotlari	Ulush (%)	Sug'urta mukofotlari	Ulush (%)	Sug'urta mukofotlari	Ulush (%)	Sug'urta mukofotlari	Ulush (%)	Sug'urta mukofotlari	Ulush (%)	Sug'urta mukofotlari	Ulush (%)	Sug'urta mukofotlari	Ulush (%)	Sug'urta mukofotlari	Ulush (%)	Sug'urta mukofotlari	Ulush (%)	Sug'urta mukofotlari	Ulush (%)	Sug'urta mukofotlari	Ulush (%)	Sug'urta mukofotlari	Ulush (%)		
<b>Umumiy</b>				<b>13 463 490,6</b>	<b>100,0%</b>	<b>154 774,2</b>	<b>1,1%</b>	<b>196 293,8</b>	<b>1,5%</b>	<b>258 131,6</b>	<b>1,9%</b>	<b>127 419,2</b>	<b>0,9%</b>	<b>258 603,2</b>	<b>1,9%</b>	<b>123 632,5</b>	<b>0,9%</b>	<b>187 482,7</b>	<b>1,4%</b>	<b>229 556,2</b>	<b>1,7%</b>	<b>152 566,5</b>	<b>1,1%</b>	<b>140 266,5</b>	<b>1,0%</b>	<b>243 603,6</b>	<b>1,8%</b>	<b>329 607,9</b>	<b>2,4%</b>	<b>202 745,2</b>	<b>1,5%</b>	<b>10 858 807,4</b>	<b>80,7%</b>
<i>Umumiy sug'urta sohasi</i>																																	
1	"APEX INSURANCE" AJ	4 122 199,9	30,6%	57 628,9	37,2%	56 128,7	28,6%	91 751,0	35,5%	54 778,2	43,0%	124 962,5	48,3%	33 358,5	27,0%	88 203,0	47,0%	62 687,6	27,3%	58 539,6	38,4%	17 161,0	12,2%	34 737,7	14,3%	46 244,9	14,0%	58 511,2	28,9%	3 337 507,2	30,7%		
2	"O'ZBEKINVEST" EISK AJ	1 614 067,4	12,0%	7 285,4	4,7%	17 510,5	8,9%	41 889,4	16,2%	8 070,8	6,3%	9 504,1	3,7%	8 357,4	6,8%	11 839,4	6,3%	21 115,7	9,2%	12 309,7	8,1%	7 351,5	5,2%	31 562,0	13,0%	15 507,4	4,7%	12 608,7	6,2%	1 409 155,6	13,0%		
3	"GROSS SUG'URTA KOMPANIYASI" AJ	861 133,9	6,4%	1 519,9	1,0%	16 864,8	8,6%	5 743,6	2,2%	2 815,8	2,2%	9 598,9	3,7%	7 109,3	5,8%	3 225,0	1,7%	19 436,7	8,5%	5 396,1	3,5%	349,6	0,2%	6 031,6	2,5%	19 389,7	5,9%	10 717,3	5,3%	752 935,5	6,9%		
4	"MY-INSURANCE" AJ	816 792,5	6,1%	47 503,0	30,7%	8 393,0	4,3%	5 132,2	2,0%	6 670,3	5,2%	22 739,8	8,8%	8 977,8	7,3%	11 088,0	5,9%	23 017,5	10,0%	7 372,1	4,8%	84 381,3	60,2%	7 213,0	3,0%	103 009,0	31,3%	45 180,4	22,3%	436 115,2	4,0%		
5	"KAPITAL SUG'URTA" AJ	668 219,6	5,0%	227,9	0,1%	402,0	0,2%	3 413,4	1,3%	101,8	0,1%	567,6	0,2%	1 221,4	1,0%	2 404,5	1,3%	6 884,8	3,0%	681,1	0,4%	2 690,2	1,9%	9 129,1	3,7%	16 214,4	4,9%	2 773,8	1,4%	621 507,8	5,7%		
6	"KAFOLAT SUG'URTA KOMPANIYASI" AJ	570 604,6	4,2%	2 742,8	1,8%	17 236,0	8,8%	8 352,2	3,2%	4 987,9	3,9%	5 257,2	2,0%	4 511,7	3,6%	8 292,0	4,4%	7 805,2	3,4%	5 479,1	3,6%	2 528,3	1,8%	13 089,5	5,4%	10 519,4	3,2%	7 684,3	3,8%	472 118,9	4,3%		
7	"ALFA INVEST SUG'URTA KOMPANIYASI" AJ	477 228,3	3,5%	1 362,1	0,9%	7 941,6	4,0%	5 876,1	2,3%	3 770,5	3,0%	7 665,2	3,0%	11 809,4	9,6%	4 884,3	2,6%	7 016,7	3,1%	1 735,7	1,1%	271,2	0,2%	2 397,4	1,0%	6 131,9	1,9%	5 435,5	2,7%	410 930,7	3,8%		
8	"O'ZAGROSUG'URTA" AJ	444 632,5	3,3%	9 224,3	6,0%	10 893,3	5,5%	11 470,5	4,4%	7 833,0	6,1%	11 249,2	4,3%	5 233,4	4,2%	8 636,0	4,6%	6 295,0	2,7%	9 894,5	6,5%	3 548,6	2,5%	10 322,3	4,2%	11 472,3	3,5%	10 660,1	5,3%	327 899,9	3,0%		
9	"KAFIL SUG'URTA" AJ	322 304,6	2,4%	3 179,4	2,1%	9 432,2	4,8%	16 291,1	6,3%	7 797,7	6,1%	13 088,2	5,1%	7 161,4	5,8%	4 336,5	2,3%	2 272,3	1,0%	3 520,2	2,3%	3 645,7	2,6%	39 416,7	16,2%	20 003,9	6,1%	10 577,8	5,2%	181 581,7	1,7%		
10	"IMPEX-INSURANCE" AJ	318 228,8	2,4%	2 705,3	1,7%	6 138,4	3,1%	3 900,3	1,5%	2 211,5	1,7%	2 942,9	1,1%	3 595,0	2,9%	-	0,0%	4 271,5	1,9%	5 150,9	3,4%	1 694,5	1,2%	3 441,1	1,4%	9 031,6	2,7%	4 313,0	2,1%	268 832,9	2,5%		
11	"ALSKOM" AJ	279 060,6	2,1%	2 256,2	1,5%	1 896,5	1,0%	8 923,3	3,5%	5 715,2	4,5%	7 295,3	2,8%	4 359,6	3,5%	3 887,0	2,1%	3 319,2	1,4%	1 682,0	1,1%	3 292,7	2,3%	8 391,6	3,4%	15 632,8	4,7%	3 038,1	1,5%	209 371,1	1,9%		
12	"EUROASIA INSURANCE" AJ QK	276 880,1	2,1%	-	0,0%	-	0,0%	0,3	0,0%	-	0,0%	0,1	0,0%	-	0,0%	2,8	0,0%	-	0,0%	-	0,0%	-	0,0%	-	0,0%	-	0,0%	-	0,0%	276 876,9	2,5%		
13	"TRUST-INSURANCE" AJ	271 216,3	2,0%	2 198,7	1,4%	4 339,1	2,2%	3 757,9	1,5%	1 805,7	1,4%	5 595,6	2,2%	1 348,0	1,1%	861,9	0,5%	13 813,8	6,0%	7 535,7	4,9%	3 725,3	2,7%	2 075,2	0,9%	18 903,4	5,7%	4 462,9	2,2%	200 793,1	1,8%		
14	"TEMIRYO'L SUG'URTA" AJ	266 009,5	2,0%	1 508,1	1,0%	1 813,2	0,9%	22 164,8	8,6%	3 410,1	2,7%	3 045,8	1,2%	4 079,1	3,3%	699,2	0,4%	4 537,5	2,0%	5 072,9	3,3%	1 037,2	0,7%	9 879,9	4,1%	2 887,1	0,9%	3 003,9	1,5%	202 870,7	1,9%		
15	"SQB INSURANCE SUG'URTA KOMPANIYASI" AJ	252 348,8	1,9%	4 587,6	3,0%	3 361,7	1,7%	2 508,5	1,0%	3 748,2	2,9%	3 727,8	1,4%	4 621,4	3,7%	2 035,6	1,1%	4 904,8	2,1%	1 170,5	0,8%	1 506,9	1,1%	7 959,8	3,3%	5 056,5	1,5%	5 315,7	2,6%	201 843,9	1,9%		
16	"ASIA INSURANCE SUG'URTA KOMPANIYASI" AJ	216 223,9	1,6%	440,6	0,3%	1 681,6	0,9%	3 439,1	1,3%	1 150,1	0,9%	943,9	0,4%	446,3	0,4%	5 960,2	3,2%	2 563,4	1,1%	4 311,5	2,8%	243,1	0,2%	3 960,5	1,6%	2 357,3	0,7%	158,6	0,1%	188 567,7	1,7%		
17	"INSON" AJ	200 947,2	1,5%	267,3	0,2%	3 429,8	1,7%	5 899,7	2,3%	0,4	0,0%	8 679,8	3,4%	22,2	0,0%	1 991,8	1,1%	9 452,9	4,1%	2 936,3	1,9%	6,9	0,0%	163,9	0,1%	4 594,1	1,4%	3 337,9	1,6%	160 164,1	1,5%		
18	"NEO INSURANCE CORP" AJ	135 633,9	1,0%	67,6	0,0%	16 818,4	8,6%	3 782,1	1,5%	2 207,0	1,7%	4 186,4	1,6%	847,6	0,7%	4 111,7	2,2%	8 285,5	3,6%	3 975,2	2,6%	1 769,6	1,3%	3 941,2	1,6%	1 153,4	0,3%	2 579,0	1,3%	81 909,2	0,8%		
19	"MOASIC INSURANCE COMPANY" AJ QK	134 856,3	1,0%	-	0,0%	-	0,0%	-	0,0%	-	0,0%	-	0,0%	-	0,0%	-	0,0%	-	0,0%	-	0,0%	-	0,0%	-	0,0%	-	0,0%	-	0,0%	134 856,3	1,2%		
20	"INGO-UZBEKISTON" AJ	128 968,7	1,0%	553,6	0,4%	1 242,1	0,6%	3 203,3	1,2%	2 532,2	2,0%	5 063,4	2,0%	2 917,0	2,4%	5 275,3	2,8%	2 795,3	1,2%	6 642,8	4,4%	1 103,5	0,8%	1 794,9	0,7%	371,8	0,1%	1 029,8	0,5%	94 443,6	0,9%		
21	"SEMURG SUG'URTA" AJ QK	82 083,2	0,6%	319,8	0,2%	2 016,2	1,0%	3 493,9	1,4%	98,3	0,1%	2 592,3	1,0%	5 113,3	4,1%	2 849,6	1,5%	1 366,0	0,6%	1 821,2	1,2%	0,0	0,0%	2 510,2	1,0%	1 495,3	0,5%	1 366,0	0,7%	57 041,1	0,5%		
22	"ISHONCH SUG'URTA KOMPANIYASI" AJ	81 820,2	0,6%	1 956,8	1,3%	430,2	0,2%	1 848,4	0,7%	2 193,4	1,7%	1 369,7	0,5%	1 377,4	1,1%	1 097,2	0,6%	1 784,6	0,8%	1 333,4	0,9%	476,2	0,3%	9 445,5	3,9%	2 069,8	0,6%	1 268,7	0,6%	55 168,7	0,5%		
23	"INFINITY INSURANCE" AJ	79 184,4	0,6%	1 633,4	1,1%	2 129,1	1,1%	1 512,1	0,6%	917,4	0,7%	4 866,7	1,9%	1 000,0	0,8%	432,5	0,2%	3 886,8	1,7%	1 986,6	1,3%	57,9	0,0%	9 203,0	3,8%	3 869,4	1,2%	1 610,8	0,8%	46 078,7	0,4%		
24	"IMKON SUG'URTA" AJ	70 755,8	0,5%	1 370,7	0,9%	865,2	0,4%	807,8	0,3%	152,6	0,1%	685,9	0,3%	1 846,5	1,5%	709,3	0,4%	4 149,2	1,8%	1 576,7	1,0%	338,0	0,2%	5 680,5	2,3%	1 834,6	0,6%	1 128,7	0,6%	49 610,2	0,5%		
25	"ARIA SUG'URTA TASHKILOTTI" AJ	56 091,0	0,4%	-	0,0%	-	0,0%	-	0,0%	-	0,0%	-	0,0%	-	0,0%	-	0,0%	-	0,0%	-	0,0%	-	0,0%	-	0,0%	-	0,0%	-	0,0%	56 091,0	0,5%		
26	"XALQ SUG'URTA" AJ	54 804,1	0,4%	382,9	0,2%	1 433,3	0,7%	451,8	0,2%	2 217,0	1,7%	1 192,8	0,5%	265,8	0,2%	921,5	0,5%	3 965,2	1,7%	699,9	0,5%	1 903,0	1,4%	736,3	0,3%	1 903,0	0,6%	1 194,6	0,6%	37 537,1	0,3%		
27	"GLOBAL INSURANCE GROUP" AJ	48 108,4	0,4%	-	0,0%	-	0,0%	-	0,0%	-	0,0%	-	0,0%	-	0,0%	-	0,0%	-	0,0%	-	0,0%	-	0,0%	-	0,0%	-	0,0%	-	0,0%	48 108,4	0,4%		
28	"HAMKOR SUG'URTA" AJ	26 099,0	0,2%	1 104,4	0,7%	2 938,8	1,5%	1 749,1	0,7%	584,5	0,5%	1 021,6	0,4%	900,0	0,7%	1 330,3	0,7%	2 224,3	1,0%	1 403,1	0,9%	888,8	0,6%	2 234,4	0,9%	2 921,7	0,9%	2 510,7	1,2%	4 287,2	0,0%		
29	"O'ZBEKISTON QAYTA SUG'URTA KOMPANIYASI" MQST AJ	507,6	0,0%	-	0,0%	-	0,0%	-	0,0%	-	0,0%	-	0,0%	-	0,0%	-	0,0%	-	0,0%	-	0,0%	-	0,0%	-	0,0%	-	0,0%	-	0,0%	507,6	0,0%		
<i>Hayoti sug'urta qilish sohasi</i>																																	
1	"APEX LIFE INSURANCE" AJ	443 415,5	3,3%	837,5	0,5%	802,9	0,4%	747,0	0,3%	1 616,8	1,3%	740,7	0,3%	3 037,9	2,5%	9 586,2	5,1%	1 590,7	0,7%	-	0,0%	295,1	0,2%	16 299,8	6,7%	3 917,4	1,2%	2 277,9	1,1%	401 665,5	3,7%		
2	"TBC SUG'URTA" AJ	71 129,8	0,5%	-	0,0%	-	0,0%	-	0,0%	-	0,0%	-	0,0%	-	0,0%	-	0,0%	-	0,0%	-	0,0%	-	0,0%	-	0,0%	-	0,0%	-	0,0%	71 129,8	0,7%		
3	"ALFA LIFE INSURANCE" AJ	41 325,3	0,3%	4,1	0,0%	-	0,0%	-	0,0%	5,0	0,0%	-	0,0%	27,0	0,0%	2 772,6	1,5%	85,0	0,0%	-	0,0%	-	0,0%	-	0,0%	1 973,7							

2.13 Alohida bo'linmalar kesimida sug'urta to'lovlari to'g'risidagi ma'lumotlar

mln. so'm

№	Sug'urta kompaniyalari nomi	Sug'urta to'lovlari sug'urta kompaniyalari kesimida	Ulush (%)	shu jumladan																													
				Qoraqalpog'iston Respublikasi		Andijon viloyati		Buxoro viloyati		Jizzax viloyati		Qashqadaryo viloyati		Navoiy viloyati		Namangan viloyati		Samarqand viloyati		Surxandaryo viloyati		Sirdaryo viloyati		Toshkent viloyati		Farg'ona viloyati		Xorazm viloyati		Toshkent sh.			
				Sug'urta to'lovlari	Ulush (%)	Sug'urta to'lovlari	Ulush (%)	Sug'urta to'lovlari	Ulush (%)	Sug'urta to'lovlari	Ulush (%)	Sug'urta to'lovlari	Ulush (%)	Sug'urta to'lovlari	Ulush (%)	Sug'urta to'lovlari	Ulush (%)	Sug'urta to'lovlari	Ulush (%)	Sug'urta to'lovlari	Ulush (%)	Sug'urta to'lovlari	Ulush (%)	Sug'urta to'lovlari	Ulush (%)	Sug'urta to'lovlari	Ulush (%)	Sug'urta to'lovlari	Ulush (%)	Sug'urta to'lovlari	Ulush (%)		
<b>Umumiy</b>		<b>2 985 534,2</b>	<b>100,0%</b>	<b>74 722,8</b>	<b>2,5%</b>	<b>21 991,2</b>	<b>0,7%</b>	<b>25 912,4</b>	<b>0,9%</b>	<b>24 657,6</b>	<b>0,8%</b>	<b>39 856,1</b>	<b>1,3%</b>	<b>83 610,5</b>	<b>2,8%</b>	<b>37 123,7</b>	<b>1,2%</b>	<b>34 926,7</b>	<b>1,2%</b>	<b>56 271,4</b>	<b>1,9%</b>	<b>47 053,8</b>	<b>1,6%</b>	<b>62 893,3</b>	<b>2,1%</b>	<b>201 971,6</b>	<b>6,8%</b>	<b>28 921,2</b>	<b>1,0%</b>	<b>2 245 621,9</b>	<b>75,2%</b>		
<i>Umumiy sug'urta sohasi</i>																																	
1	"APEX INSURANCE" AJ	868 492,9	29,1%	15 578,6	20,8%	864,1	3,9%	3 931,0	15,2%	2 663,1	10,8%	8 629,6	21,7%	57 697,2	69,0%	1 362,4	3,7%	4 812,7	13,8%	3 640,9	6,5%	4 516,5	9,6%	100,4	0,2%	4 968,9	2,5%	9 353,7	32,3%	750 373,6	33,4%		
2	"MY-INSURANCE" AJ	245 323,2	8,2%	43 012,6	57,6%	1 606,8	7,3%	35,8	0,1%	3 674,8	14,9%	1 479,1	3,7%	715,4	0,9%	15 330,2	41,3%	10 163,9	29,1%	30 951,8	55,0%	29 039,3	61,7%	4 414,6	7,0%	13 816,4	6,8%	805,7	2,8%	90 276,8	4,0%		
3	"GROSS SUG'URTA KOMPANIYASI" AJ	219 252,0	7,3%	588,9	0,8%	3 100,9	14,1%	857,5	3,3%	789,7	3,2%	1 305,7	3,3%	3 455,5	4,1%	222,1	0,6%	2 312,6	6,6%	1 554,2	2,8%	177,7	0,4%	1 441,1	2,3%	2 620,7	1,3%	2 187,1	7,6%	198 638,5	8,8%		
4	"KAPITAL SUG'URTA" AJ	210 267,6	7,0%	496,2	0,7%	2 922,5	13,3%	937,9	3,6%	510,0	2,1%	39,5	0,1%	314,3	0,4%	174,2	0,5%	413,5	1,2%	328,7	0,6%	251,5	0,5%	4 058,8	6,5%	651,6	0,3%	1 542,1	5,3%	197 626,7	8,8%		
5	"KAFOLAT SUG'URTA KOMPANIYASI" AJ	194 728,2	6,5%	343,1	0,5%	1 065,7	4,8%	2 359,7	9,1%	833,4	3,4%	616,9	1,5%	375,8	0,4%	945,0	2,5%	1 488,4	4,3%	386,3	0,7%	654,7	1,4%	2 540,1	4,0%	1 428,5	0,7%	380,5	1,3%	181 310,2	8,1%		
6	"TRUST-INSURANCE" AJ	180 084,2	6,0%	42,4	0,1%	109,5	0,5%	220,3	0,9%	64,7	0,3%	16,8	0,0%	36,6	0,0%	-	0,0%	515,1	1,5%	165,3	0,3%	27,1	0,1%	307,4	0,5%	153 238,0	75,9%	772,1	2,7%	24 568,8	1,1%		
7	"O'ZBEKINVEST" EISK AJ	131 599,2	4,4%	3 311,3	4,4%	2 955,7	13,4%	6 054,5	23,4%	2 031,9	8,2%	3 397,8	8,5%	1 518,7	1,8%	1 612,2	4,3%	2 786,0	8,0%	1 868,9	3,3%	2 993,9	6,4%	6 160,6	9,8%	2 393,2	1,2%	2 713,7	9,4%	91 800,7	4,1%		
8	"ALSKOM" AJ	98 679,5	3,3%	910,8	1,2%	788,5	3,6%	1 211,7	4,7%	2 844,7	11,5%	10 366,3	26,0%	1 285,9	1,5%	79,5	0,2%	813,6	2,3%	686,4	1,2%	3 424,4	7,3%	1 194,1	1,9%	1 935,1	1,0%	756,0	2,6%	72 382,4	3,2%		
9	"SQB INSURANCE SUG'URTA KOMPANIYASI" AJ	91 379,1	3,1%	1 450,1	1,9%	2 029,0	9,2%	1 755,2	6,8%	2 058,4	8,3%	1 572,1	3,9%	862,0	1,0%	593,0	1,6%	2 060,2	5,9%	929,0	1,7%	2 400,8	5,1%	8 384,8	13,3%	5 697,2	2,8%	1 137,7	3,9%	60 449,5	2,7%		
10	"KAFIL SUG'URTA" AJ	72 194,5	2,4%	672,4	0,9%	268,9	1,2%	495,3	1,9%	523,8	2,1%	406,8	1,0%	9 856,8	11,8%	475,1	1,3%	151,5	0,4%	502,0	0,9%	1 061,8	2,3%	2 808,5	4,5%	273,3	0,1%	1 081,4	3,7%	53 616,7	2,4%		
11	"IMPEX-INSURANCE" AJ	66 783,9	2,2%	184,8	0,2%	305,1	1,4%	186,3	0,7%	1 565,5	6,3%	862,6	2,2%	169,9	0,2%	111,2	0,3%	186,4	0,5%	231,4	0,4%	228,3	0,5%	226,8	0,4%	158,5	0,1%	1 556,1	5,4%	60 810,8	2,7%		
12	"TEMIRYO'L SUG'URTA" AJ	64 401,6	2,2%	949,8	1,3%	284,9	1,3%	295,5	1,1%	876,0	3,6%	2 063,9	5,2%	585,2	0,7%	16,6	0,0%	886,9	2,5%	5 886,1	10,5%	159,9	0,3%	3 122,2	5,0%	881,0	0,4%	627,1	2,2%	47 766,6	2,1%		
13	"ALFA INVEST SUG'URTA KOMPANIYASI" AJ	44 449,5	1,5%	120,3	0,2%	642,3	2,9%	1 536,4	5,9%	67,1	0,3%	1 087,2	2,7%	1 237,4	1,5%	402,7	1,1%	502,7	1,4%	53,8	0,1%	-	0,0%	1 025,1	1,6%	1 374,2	0,7%	898,3	3,1%	35 502,0	1,6%		
14	"INSON" AJ	44 081,9	1,5%	149,2	0,2%	858,1	3,9%	843,6	3,3%	-	0,0%	1 294,8	3,2%	33,7	0,0%	116,0	0,3%	1 630,1	4,7%	764,8	1,4%	65,8	0,1%	127,2	0,2%	1 158,4	0,6%	275,8	1,0%	36 764,1	1,6%		
15	"EUROASIA INSURANCE" AJ QK	41 202,4	1,4%	68,4	0,1%	13,2	0,1%	69,4	0,3%	159,0	0,6%	36,7	0,1%	49,5	0,1%	-	0,0%	276,1	0,8%	-	0,0%	63,6	0,1%	2 634,0	4,2%	10,9	0,0%	46,7	0,2%	37 774,8	1,7%		
16	"NEO INSURANCE CORP" AJ	34 844,9	1,2%	839,4	1,1%	512,0	2,3%	490,8	1,9%	479,6	1,9%	614,2	1,5%	158,0	0,2%	266,1	0,7%	1 859,2	5,3%	635,4	1,1%	104,0	0,2%	440,0	0,7%	353,9	0,2%	761,6	2,6%	27 330,7	1,2%		
17	"O'ZAGROSUG'URTA" AJ	34 055,5	1,1%	3 232,1	4,3%	1 230,5	5,6%	1 083,8	4,2%	525,8	2,1%	812,2	2,0%	559,7	0,7%	501,8	1,4%	499,8	1,4%	933,4	1,7%	228,5	0,5%	5 040,2	8,0%	999,6	0,5%	572,5	2,0%	17 835,5	0,8%		
18	"XALQ SUG'URTA" AJ	32 120,6	1,1%	777,9	1,0%	214,1	1,0%	542,9	2,1%	2 683,3	10,9%	739,8	1,9%	473,6	0,6%	475,6	1,3%	957,4	2,7%	1 318,7	2,3%	761,6	1,6%	393,4	0,6%	487,6	0,2%	778,9	2,7%	21 515,8	1,0%		
19	"ASIA INSURANCE SUG'URTA KOMPANIYASI" AJ	30 703,8	1,0%	87,1	0,1%	161,5	0,7%	416,6	1,6%	26,8	0,1%	70,7	0,2%	136,8	0,2%	365,8	1,0%	482,3	1,4%	142,1	0,3%	279,4	0,6%	2 058,3	3,3%	105,9	0,1%	14,0	0,0%	26 356,4	1,2%		
20	"GLOBAL INSURANCE GROUP" AJ	30 231,0	1,0%	41,5	0,1%	9,0	0,0%	398,8	1,5%	54,9	0,2%	132,7	0,3%	50,2	0,1%	91,5	0,2%	314,9	0,9%	266,6	0,5%	-	0,0%	725,9	1,2%	26,3	0,0%	-	0,0%	28 118,7	1,3%		
21	"INGO-UZBEKISTON" AJ	23 254,7	0,8%	68,0	0,1%	611,1	2,8%	174,3	0,7%	1 024,2	4,2%	760,0	1,9%	417,6	0,5%	186,2	0,5%	103,0	0,3%	2 577,2	4,6%	200,8	0,4%	780,5	1,2%	221,1	0,1%	425,8	1,5%	15 704,9	0,7%		
22	"IMKON SUG'URTA" AJ	19 628,0	0,7%	261,6	0,4%	-	0,0%	26,8	0,1%	48,5	0,2%	-	0,0%	512,3	0,6%	-	0,0%	93,7	0,3%	161,3	0,3%	23,7	0,1%	222,5	0,4%	14,8	0,0%	80,9	0,3%	18 182,0	0,8%		
23	"ISHONCH SUG'URTA KOMPANIYASI" AJ	17 976,0	0,6%	310,3	0,4%	-	0,0%	468,5	1,8%	251,3	1,0%	909,9	2,3%	57,5	0,1%	24,5	0,1%	503,4	1,4%	989,7	1,8%	105,2	0,2%	1 504,3	2,4%	358,3	0,2%	33,5	0,1%	12 459,6	0,6%		
24	"SEMURG SUG'URTA" AJ QK	14 219,2	0,5%	135,6	0,2%	365,2	1,7%	724,6	2,8%	10,7	0,0%	344,5	0,9%	469,1	0,6%	38,8	0,1%	85,5	0,2%	624,7	1,1%	-	0,0%	97,0	0,2%	23,2	0,0%	50,8	0,2%	11 249,5	0,5%		
25	"INFINITY INSURANCE" AJ	14 105,2	0,5%	452,9	0,6%	67,7	0,3%	188,1	0,7%	329,4	1,3%	882,2	2,2%	579,0	0,7%	393,2	1,1%	99,8	0,3%	202,9	0,4%	16,8	0,0%	749,7	1,2%	147,5	0,1%	5,8	0,0%	9 990,3	0,4%		
26	"MOSAIC INSURANCE COMPANY" AJ QK	12 849,0	0,4%	-	0,0%	-	0,0%	-	0,0%	-	0,0%	-	0,0%	-	0,0%	-	0,0%	-	0,0%	-	0,0%	-	0,0%	-	0,0%	-	0,0%	-	0,0%	-	0,0%	12 849,0	0,6%
27	"HAMKOR SUG'URTA" AJ	4 367,2	0,1%	42,9	0,1%	340,5	1,5%	49,6	0,2%	98,5	0,4%	203,9	0,5%	100,0	0,1%	9,2	0,0%	412,1	1,2%	124,1	0,2%	116,3	0,2%	467,0	0,7%	69,9	0,0%	102,1	0,4%	2 231,1	0,1%		
28	"ARIA SUG'URTA TASHKILOTI" AJ	3 796,9	0,1%	-	0,0%	-	0,0%	-	0,0%	-	0,0%	-	0,0%	-	0,0%	-	0,0%	-	0,0%	-	0,0%	-	0,0%	-	0,0%	-	0,0%	-	0,0%	-	0,0%	3 796,9	0,2%
29	"O'ZBEKISTON QAYTA SUG'URTA KOMPANIYASI MQST AJ	-	0,0%	-	0,0%	-	0,0%	-	0,0%	-	0,0%	-	0,0%	-	0,0%	-	0,0%	-	0,0%	-	0,0%	-	0,0%	-	0,0%	-	0,0%	-	0,0%	-	0,0%	-	0,0%
<i>Hayoti sug'urta qilish sohasi</i>																																	
1	"APEX LIFE INSURANCE" AJ	104 773,9	3,5%	291,0	0,4%	331,7	1,3%	137,8	0,5%	253,9	1,0%	938,1	2,4%	1 420,2	1,7%	10 038,0	27,0%	326,6	0,9%	5,5	0,0%	57,8	0,1%	10 800,7	17,2%	4 218,4	2,1%	1 875,2	6,5%	74 079,0	3,3%		
2	"ALFA LIFE INSURANCE" AJ	18 098,7	0,6%	70,5	0,1%	12,9	0,1%	104,6	0,4%	43,3	0,2%	33,5	0,1%	238,4	0,3%	3 130,0	8,4%	104,4	0,3%	34,9	0,1%	-	0,0%	-	0,0%	2 520,1	1,2%	-	0,0%	11 806,0	0,5%		
3	"O'ZBEKINVEST HAYOT SUG'URTA KOMPANIYASI" AJ	10 137,1	0,3%	56,4	0,1%	76,2	0,3%	51,1	0,2%	118,6	0,5%	159,1	0,4%	67,3	0,1%	68,5	0,2%	26,4	0,1%	233,2	0,4%	52,4	0,1%	351,4	0,6%	1 503,6	0,7%	35,0	0,1%	7 337,9	0,3%		
4	"KAFOLAT HAYOT INSURANCE" AJ	4 711,5	0,2%	7,4	0,0%	104,3	0,5%	177,0	0,7%	18,9	0,1%	19,6	0,0%	95,4	0,1%	62,4	0,2%	12,6	0,0%	21,9	0,0%	38,4	0,1%										

2.14 Alohida bo'linmalar kesimida sug'urta shartnomalari soni to'g'risidagi ma'lumotlar

dona

№	Sug'urta kompaniyalari nomi	Shartnomalar soni sug'urta kompaniyalari kesimida	Ulush (%)	shu jumladan																											
				Qoraqalpog'iston Respublikasi		Andijon viloyati		Buxoro viloyati		Jizzax viloyati		Qashqadaryo viloyati		Navoiy viloyati		Namangan viloyati		Samarqand viloyati		Surxandaryo viloyati		Sirdaryo viloyati		Toshkent viloyati		Farg'ona viloyati		Xorazm viloyati		Toshkent sh.	
				Shartnomalar soni	Ulush (%)	Shartnomalar soni	Ulush (%)	Shartnomalar soni	Ulush (%)	Shartnomalar soni	Ulush (%)	Shartnomalar soni	Ulush (%)	Shartnomalar soni	Ulush (%)	Shartnomalar soni	Ulush (%)	Shartnomalar soni	Ulush (%)	Shartnomalar soni	Ulush (%)	Shartnomalar soni	Ulush (%)	Shartnomalar soni	Ulush (%)	Shartnomalar soni	Ulush (%)	Shartnomalar soni	Ulush (%)	Shartnomalar soni	Ulush (%)
	<b>Umumiy</b>	<b>13 057 475</b>	<b>100,0%</b>	<b>320 304</b>	<b>2,5%</b>	<b>621 883</b>	<b>4,8%</b>	<b>415 107</b>	<b>3,2%</b>	<b>503 131</b>	<b>3,9%</b>	<b>544 335</b>	<b>4,2%</b>	<b>289 174</b>	<b>2,2%</b>	<b>551 812</b>	<b>4,2%</b>	<b>766 147</b>	<b>5,9%</b>	<b>440 367</b>	<b>3,4%</b>	<b>207 516</b>	<b>1,6%</b>	<b>298 394</b>	<b>2,3%</b>	<b>919 917</b>	<b>7,0%</b>	<b>464 307</b>	<b>3,6%</b>	<b>6 715 070</b>	<b>51,4%</b>
<i>Umumiy sug'urta sohasi</i>																															
1	"APEX INSURANCE" AJ	1 590 287	12,2%	130 184	40,6%	38 919	6,3%	56 860	13,7%	44 477	8,8%	179 885	33,0%	33 691	11,7%	53 076	9,6%	143 285	18,7%	72 137	16,4%	48 738	23,5%	5 034	1,7%	62 870	6,8%	138 813	29,9%	582 318	8,7%
2	"MY-INSURANCE" AJ	1 554 663	11,9%	13 516	4,2%	36 873	5,9%	4 247	1,0%	279 923	55,6%	10 482	1,9%	9 289	3,2%	32 667	5,9%	21 198	2,8%	10 601	2,4%	11 007	5,3%	28 394	9,5%	98 928	10,8%	7 507	1,6%	990 031	14,7%
3	"GROSS SUG'URTA KOMPANIYASI" AJ	1 491 653	11,4%	22 558	7,0%	178 121	28,6%	9 573	2,3%	17 048	3,4%	29 624	5,4%	42 770	14,8%	85 728	15,5%	110 049	14,4%	62 668	14,2%	5 201	2,5%	10 198	3,4%	206 657	22,5%	40 348	8,7%	671 110	10,0%
4	"O'ZBEKINVEST" EISK AJ	1 281 857	9,8%	33 173	10,4%	117 328	18,9%	152 023	36,6%	37 975	7,5%	73 701	13,5%	70 562	24,4%	94 331	17,1%	177 347	23,1%	87 773	19,9%	17 989	8,7%	26 064	8,7%	156 050	17,0%	89 950	19,4%	147 591	2,2%
5	"KAPITAL SUG'URTA" AJ	938 758	7,2%	8 396	2,6%	5 763	0,9%	9 914	2,4%	2 707	0,5%	2 493	0,5%	4 205	1,5%	8 788	1,6%	10 475	1,4%	6 367	1,4%	31 675	15,3%	12 913	4,3%	17 892	1,9%	6 554	1,4%	810 616	12,1%
6	"XALQ SUG'URTA" AJ	734 820	5,6%	20 677	6,5%	21 946	3,5%	24 556	5,9%	15 929	3,2%	20 365	3,7%	12 915	4,5%	14 936	2,7%	34 317	4,5%	23 832	5,4%	17 045	8,2%	18 928	6,3%	27 586	3,0%	21 930	4,7%	459 858	6,8%
7	"KAFOLAT SUG'URTA KOMPANIYASI" AJ	657 082	5,0%	8 937	2,8%	43 112	6,9%	50 738	12,2%	31 267	6,2%	37 403	6,9%	22 952	7,9%	105 032	19,0%	49 674	6,5%	41 226	9,4%	23 975	11,6%	14 285	4,8%	72 401	7,9%	30 760	6,6%	125 320	1,9%
8	"ALSKOM" AJ	588 437	4,5%	16 198	5,1%	8 412	1,4%	10 924	2,6%	30 953	6,2%	33 760	6,2%	26 898	9,3%	5 810	1,1%	17 251	2,3%	11 694	2,7%	24 381	11,7%	20 845	7,0%	70 581	7,7%	13 196	2,8%	297 534	4,4%
9	"KAFIL SUG'URTA" AJ	571 651	4,4%	2 063	0,6%	4 942	0,8%	9 528	2,3%	2 425	0,5%	4 453	0,8%	3 424	1,2%	1 957	0,4%	2 257	0,3%	1 924	0,4%	1 640	0,8%	9 480	3,2%	5 431	0,6%	10 126	2,2%	512 001	7,6%
10	"NEO INSURANCE CORP" AJ	426 741	3,3%	1 742	0,5%	55 488	8,9%	14 962	3,6%	3 184	0,6%	34 217	6,3%	788	0,3%	35 796	6,5%	69 315	9,0%	21 914	5,0%	4 437	2,1%	18 169	6,1%	4 465	0,5%	20 595	4,4%	141 669	2,1%
11	"IMKON SUG'URTA" AJ	382 547	2,9%	2 803	0,9%	1 865	0,3%	892	0,2%	1 290	0,3%	665	0,1%	2 671	0,9%	454	0,1%	6 796	0,9%	3 361	0,8%	812	0,4%	4 472	1,5%	2 602	0,3%	1 171	0,3%	352 693	5,3%
12	"ALFA INVEST SUG'URTA KOMPANIYASI" AJ	345 783	2,6%	1 219	0,4%	9 873	1,6%	7 916	1,9%	1 292	0,3%	12 150	2,2%	14 872	5,1%	6 323	1,1%	4 957	0,6%	1 324	0,3%	135	0,1%	3 013	1,0%	14 046	1,5%	3 622	0,8%	265 041	3,9%
13	"O'ZAGROSUG'URTA" AJ	318 331	2,4%	22 281	7,0%	24 368	3,9%	17 565	4,2%	9 586	1,9%	30 261	5,6%	11 037	3,8%	34 743	6,3%	32 591	4,3%	20 528	4,7%	3 278	1,6%	19 093	6,4%	49 602	5,4%	21 384	4,6%	22 014	0,3%
14	"SQB INSURANCE SUG'URTA KOMPANIYASI" AJ	308 461	2,4%	12 100	3,8%	6 063	1,0%	5 789	1,4%	5 054	1,0%	8 613	1,6%	8 933	3,1%	3 725	0,7%	8 193	1,1%	4 889	1,1%	3 848	1,9%	8 038	2,7%	9 360	1,0%	5 083	1,1%	218 773	3,3%
15	"INSON" AJ	300 932	2,3%	2 927	0,9%	5 671	0,9%	5 494	1,3%	104	0,0%	11 057	2,0%	147	0,1%	1 424	0,3%	7 392	1,0%	15 331	3,5%	151	0,1%	123	0,0%	3 725	0,4%	1 912	0,4%	245 474	3,7%
16	"ASIA INSURANCE SUG'URTA KOMPANIYASI" AJ	211 893	1,6%	2 594	0,8%	14 625	2,4%	3 821	0,9%	2 778	0,6%	6 650	1,2%	3 181	1,1%	33 343	6,0%	31 339	4,1%	5 334	1,2%	2 139	1,0%	60 454	20,3%	3 364	0,4%	1 167	0,3%	41 104	0,6%
17	"TRUST-INSURANCE" AJ	207 235	1,6%	1 222	0,4%	4 421	0,7%	2 068	0,5%	574	0,1%	1 142	0,2%	1 443	0,5%	89	0,0%	13 010	1,7%	2 905	0,7%	688	0,3%	1 820	0,6%	65 397	7,1%	3 560	0,8%	108 896	1,6%
18	"SEMURG SUG'URTA" AJ QK	129 057	1,0%	2 487	0,8%	15 799	2,5%	14 332	3,5%	232	0,0%	28 177	5,2%	4 323	1,5%	14 061	2,5%	3 897	0,5%	19 163	4,4%	287	0,1%	7 235	2,4%	3 761	0,4%	3 487	0,8%	11 816	0,2%
19	"IMPEX-INSURANCE" AJ	116 701	0,9%	2 785	0,9%	3 587	0,6%	5 331	1,3%	1 429	0,3%	1 639	0,3%	1 653	0,6%	54	0,0%	3 474	0,5%	10 479	2,4%	1 376	0,7%	2 792	0,9%	24 106	2,6%	5 762	1,2%	52 234	0,8%
20	"INFINITY INSURANCE" AJ	102 343	0,8%	3 466	1,1%	1 728	0,3%	1 103	0,3%	2 402	0,5%	4 191	0,8%	2 153	0,7%	3 063	0,6%	3 282	0,4%	2 508	0,6%	733	0,4%	3 108	1,0%	2 403	0,3%	1 487	0,3%	70 716	1,1%
21	"TEMIRYO'L SUG'URTA" AJ	97 454	0,7%	1 978	0,6%	12 992	2,1%	517	0,1%	4 098	0,8%	2 646	0,5%	3 253	1,1%	2 748	0,5%	7 725	1,0%	5 551	1,3%	1 735	0,8%	2 482	0,8%	3 249	0,4%	23 465	5,1%	25 015	0,4%
22	"HAMKOR SUG'URTA" AJ	85 870	0,7%	3 491	1,1%	5 223	0,8%	2 598	0,6%	1 494	0,3%	1 824	0,3%	2 258	0,8%	4 631	0,8%	4 977	0,6%	3 675	0,8%	3 698	1,8%	14 748	4,9%	7 930	0,9%	4 188	0,9%	25 135	0,4%
23	"ISHONCH SUG'URTA KOMPANIYASI" AJ	84 870	0,6%	2 411	0,8%	1 351	0,2%	2 053	0,5%	1 618	0,3%	3 371	0,6%	1 378	0,5%	1 440	0,3%	949	0,1%	2 821	0,6%	649	0,3%	2 654	0,9%	5 145	0,6%	1 656	0,4%	57 374	0,9%
24	"INGO-UZBEKISTON" AJ	73 295	0,6%	555	0,2%	2 829	0,5%	1 521	0,4%	5 025	1,0%	5 390	1,0%	3 041	1,1%	5 280	1,0%	1 768	0,2%	2 092	0,5%	1 701	0,8%	2 806	0,9%	663	0,1%	3 216	0,7%	37 408	0,6%
25	"EUROASIA INSURANCE" AJ QK	56 477	0,4%	-	0,0%	-	0,0%	5	0,0%	-	0,0%	4	0,0%	-	0,0%	46	0,0%	-	0,0%	-	0,0%	-	0,0%	-	0,0%	-	0,0%	-	0,0%	56 422	0,8%
26	"GLOBAL INSURANCE GROUP" AJ	35 933	0,3%	-	0,0%	-	0,0%	-	0,0%	-	0,0%	-	0,0%	-	0,0%	-	0,0%	-	0,0%	-	0,0%	-	0,0%	-	0,0%	-	0,0%	-	0,0%	35 933	0,5%
27	"ARIA SUG'URTA TASHKILOTI" AJ	12 874	0,1%	-	0,0%	-	0,0%	-	0,0%	-	0,0%	-	0,0%	-	0,0%	-	0,0%	-	0,0%	-	0,0%	-	0,0%	-	0,0%	-	0,0%	-	0,0%	12 874	0,2%
28	"MOSAIC INSURANCE COMPANY" AJ QK	1 762	0,0%	-	0,0%	-	0,0%	-	0,0%	-	0,0%	-	0,0%	-	0,0%	-	0,0%	-	0,0%	-	0,0%	-	0,0%	-	0,0%	-	0,0%	-	0,0%	1 762	0,0%
29	"O'ZBEKISTON QAYTA SUG'URTA KOMPANIYASI" MQST AJ	11	0,0%	-	0,0%	-	0,0%	-	0,0%	-	0,0%	-	0,0%	-	0,0%	-	0,0%	-	0,0%	-	0,0%	-	0,0%	-	0,0%	-	0,0%	-	0,0%	11	0,0%
<i>Hayoti sug'urta qilish sohasi</i>																															
1	"APEX LIFE INSURANCE" AJ	171 781,0	1,3%	266,0	0,1%	283,0	0,0%	456,0	0,1%	7,0	0,0%	20,0	0,0%	1 015,0	0,4%	1 272,0	0,2%	206,0	0,0%	1,0	0,0%	4,0	0,0%	184,0	0,1%	559,0	0,1%	3 149,0	0,7%	164 359,0	2,4%
2	"TBC SUG'URTA" AJ	157 496,0	1,2%	-	0,0%	-	0,0%	-	0,0%	-	0,0%	-	0,0%	-	0,0%	-	0,0%	-	0,0%	-	0,0%	-	0,0%	-	0,0%	-	0,0%	-	0,0%	157 496,0	2,3%
3	"ALFA LIFE INSURANCE" AJ	10 628,0	0,1%	3,0	0,0%	1,0	0,0%	6,0	0,0%	-	0,0%	2,0	0,0%	8,0	0,0%	397,0	0,1%	16,0	0,0%	3,0	0,0%	-	0,0%	-	0,0%	360,0	0,0%	-	0,0%	9 832,0	0,1%
4	"AGROS HAYOT" AJ	8 255,0	0,1%	238,0	0,1%	245,0	0,0%	277,0	0,1%	148,0	0,0%	113,0	0,0%	287,0	0,1%	544,0	0,1%	387,0	0,1%	246,0	0,1%	175,0	0,1%	965,0	0,3%	569,0	0,1%	205,0	0,0%	3 856,0	0,1%
5	"O'ZBEKINVEST HAYOT SUG'URTA KOMPANIYASI" AJ	816,0	0,0%	31,0	0,0%	22,0	0,0%	27,0	0,0%	107,0	0,0%	34,0	0,0%	18,0	0,0%	50,0	0,0%	19,0	0,0%	16,0	0,0%	16,0	0,0%	64,0	0,0%	196,0	0,0%				

3 BO'LIM. HUDUDLAR KESIMIDAGI KO'RSATKICHLAR

3.1 Sug'urta mukofotlari to'g'risidagi ma'lumotlar

mln. so'm

№	Hudud	Umumiy sug'urta mukofotlari			shu jumladan					
					Umumiy sug'urta sohasi			Hayotni sug'urta qilish sohasi		
		01.01.2025	01.01.2026	O'zgarish,%	01.01.2025	01.01.2026	O'zgarish,%	01.01.2025	01.01.2026	O'zgarish,%
	<b>Umumiy</b>	<b>9 770 107</b>	<b>13 463 491</b>	<b>+37,8%</b>	<b>9 483 746</b>	<b>12 948 141</b>	<b>+36,5%</b>	<b>286 362</b>	<b>515 350</b>	<b>+80,0%</b>
1	Qoraqalpog'iston Respublikasi	164 045	154 774	-5,7%	163 000	152 026	-6,7%	1 045	2 748	+163,0%
2	Andijon	176 401	196 294	+11,3%	172 346	195 336	+13,3%	4 055	958	-76,4%
3	Buxoro	188 831	258 132	+36,7%	188 612	257 362	+36,5%	219	770	+251,3%
4	Jizzax	148 214	127 419	-14,0%	147 849	125 770	-14,9%	365	1 649	+351,8%
5	Qashqadaryo	216 283	258 603	+19,6%	215 476	257 843	+19,7%	807	761	-5,7%
6	Navoiy	121 259	123 633	+2,0%	118 489	120 479	+1,7%	2 770	3 153	+13,8%
7	Namangan	143 748	187 483	+30,4%	129 093	175 074	+35,6%	14 655	12 408	-15,3%
8	Samarqand	225 149	229 556	+2,0%	224 576	227 852	+1,5%	574	1 705	+197,0%
9	Surxandaryo	137 231	152 567	+11,2%	137 018	152 227	+11,1%	213	340	+59,3%
10	Sirdaryo	79 889	140 266	+75,6%	79 881	139 971	+75,2%	8	295	>+1000%
11	Toshkent	209 845	243 604	+16,1%	194 502	225 317	+15,8%	15 342	18 286	+19,2%
12	Farg'ona	257 766	329 608	+27,9%	248 968	322 575	+29,6%	8 798	7 033	-20,1%
13	Xorazm	206 848	202 745	-2,0%	206 016	200 467	-2,7%	832	2 278	+173,8%
14	Toshkent shahri	7 494 598	10 858 807	+44,9%	7 257 920	10 395 842	+43,2%	236 678	462 966	+95,6%

## 3.2 Sug'urta to'lovlari to'g'risidagi ma'lumotlar

mln. so'm

№	Hudud	Sug'urta to'lovlari			shu jumladan					
		01.01.2025	01.01.2026	O'zgarish,%	Umumiy sug'urta sohasi			Hayotni sug'urta qilish sohasi		
		01.01.2025	01.01.2026	O'zgarish,%	01.01.2025	01.01.2026	O'zgarish,%	01.01.2025	01.01.2026	O'zgarish,%
	<b>Umumiy</b>	<b>2 204 537</b>	<b>2 985 534</b>	<b>+35,4%</b>	<b>2 073 119</b>	<b>2 845 072</b>	<b>+37,2%</b>	<b>131 418</b>	<b>140 463</b>	<b>+6,9%</b>
1	Qoraqalpog'iston Respublikasi	70 701	74 723	+5,7%	69 842	74 128	+6,1%	859	594	-30,8%
2	Andijon	18 662	21 991	+17,8%	17 531	21 327	+21,7%	1 131	664	-41,3%
3	Buxoro	34 029	25 912	-23,9%	33 015	25 355	-23,2%	1 014	557	-45,0%
4	Jizzax	41 856	24 658	-41,1%	40 236	24 195	-39,9%	1 620	462	-71,5%
5	Qashqadaryo	33 846	39 856	+17,8%	32 664	38 646	+18,3%	1 181	1 210	+2,5%
6	Navoiy	36 030	83 611	+132,1%	28 233	81 708	+189,4%	7 797	1 903	-75,6%
7	Namangan	37 492	37 124	-1,0%	14 631	23 793	+62,6%	22 860	13 331	-41,7%
8	Samarqand	67 804	34 927	-48,5%	66 884	34 411	-48,6%	920	516	-43,9%
9	Surxandaryo	19 700	56 271	+185,6%	18 510	55 926	+202,1%	1 190	346	-71,0%
10	Sirdaryo	23 789	47 054	+97,8%	23 483	46 902	+99,7%	306	152	-50,3%
11	Toshkent	83 251	62 893	-24,5%	73 339	51 024	-30,4%	9 912	11 869	+19,7%
12	Farg'ona	50 716	201 972	+298,2%	39 563	193 414	+388,9%	11 153	8 557	-23,3%
13	Xorazm	30 043	28 921	-3,7%	27 803	26 960	-3,0%	2 240	1 962	-12,4%
14	Toshkent shahri	1 656 618	2 245 622	+35,6%	1 587 385	2 147 283	+35,3%	69 233	98 339	+42,0%

### 3.3 Sug'urta majburiyatlari to'g'risidagi ma'lumotlar

mln. so'm

№	Hudud	Sug'urta majburiyatlari			shu jumladan					
					Umumiy sug'urta sohasi			Hayotni sug'urta qilish sohasi		
		01.01.2025	01.01.2026	O'zgarish,%	01.01.2025	01.01.2026	O'zgarish,%	01.01.2025	01.01.2026	O'zgarish,%
	<b>Umumiy</b>	<b>2 702 074 132</b>	<b>3 813 112 659</b>	<b>+41,1%</b>	<b>2 674 612 119</b>	<b>3 761 215 696</b>	<b>+40,6%</b>	<b>27 462 013</b>	<b>51 896 963</b>	<b>+89,0%</b>
1	Qoraqalpog'iston Respublikasi	33 926 432	41 969 955	+23,7%	33 908 109	41 955 669	+23,7%	18 323	14 286	-22,0%
2	Andijon	56 840 578	70 642 057	+24,3%	56 818 215	70 620 180	+24,3%	22 363	21 878	-2,2%
3	Buxoro	43 473 796	84 755 155	+95,0%	43 445 145	83 201 544	+91,5%	28 650	1 553 611	>+1000%
4	Jizzax	47 917 924	46 333 792	-3,3%	47 915 596	46 330 914	-3,3%	2 328	2 878	+23,6%
5	Qashqadaryo	53 954 648	67 851 125	+25,8%	53 949 264	67 847 422	+25,8%	5 384	3 703	-31,2%
6	Navoiy	42 878 198	58 316 895	+36,0%	42 872 887	58 306 808	+36,0%	5 311	10 087	+89,9%
7	Namangan	44 166 046	55 162 967	+24,9%	44 117 299	55 133 095	+25,0%	48 747	29 872	-38,7%
8	Samarqand	70 589 144	87 233 807	+23,6%	70 439 212	87 060 434	+23,6%	149 932	173 373	+15,6%
9	Surxandaryo	36 820 960	45 924 974	+24,7%	36 815 183	45 923 297	+24,7%	5 777	1 677	-71,0%
10	Sirdaryo	20 028 946	32 714 489	+63,3%	20 027 839	32 713 102	+63,3%	1 106	1 386	+25,3%
11	Toshkent	64 197 043	93 102 795	+45,0%	64 155 460	93 012 757	+45,0%	41 583	90 038	+116,5%
12	Farg'ona	153 785 058	95 296 201	-38,0%	153 765 744	95 285 395	-38,0%	19 314	10 806	-44,1%
13	Xorazm	43 754 601	60 732 367	+38,8%	43 685 538	60 668 102	+38,9%	69 063	64 265	-6,9%
14	Toshkent shahri	1 989 740 759	2 973 076 079	+49,4%	1 962 696 627	2 923 156 978	+48,9%	27 044 132	49 919 102	+84,6%

### 3.4 Amalda bo'lgan va yangi tuzilgan shartnomalar to'g'risidagi ma'lumotlar

dona

№	Hudud	Umimiy shartnomalar soni						shu jumladan											
		Amalda bo'lgan shartnomalar soni		Yangi tuzilgan shartnomalar soni		O'zgarish, % (amaldagi shartnomalar)	O'zgarish, % (yangi tuzilgan shartnomalar)	Umumiy sug'urta sohasi				Hayotni sug'urta qilish sohasi							
		Amalda bo'lgan shartnomalar soni	Yangi tuzilgan shartnomalar soni	Amalda bo'lgan shartnomalar soni	Yangi tuzilgan shartnomalar soni			Amalda bo'lgan shartnomalar soni	Yangi tuzilgan shartnomalar soni	O'zgarish, % (amaldagi shartnomalar)	O'zgarish, % (yangi tuzilgan shartnomalar)	Amalda bo'lgan shartnomalar soni	Yangi tuzilgan shartnomalar soni	Amalda bo'lgan shartnomalar soni	Yangi tuzilgan shartnomalar soni	O'zgarish, % (amaldagi shartnomalar)	O'zgarish, % (yangi tuzilgan shartnomalar)		
		01.01.2025		01.01.2026		01.01.2025		01.01.2026		01.01.2025		01.01.2026		01.01.2025		01.01.2026			
	<b>Umumiy</b>	<b>10 485 055</b>	<b>9 686 270</b>	<b>13 057 475</b>	<b>12 082 534</b>	<b>+24,5%</b>	<b>+24,7%</b>	<b>10 144 798</b>	<b>9 240 859</b>	<b>12 865 274</b>	<b>11 457 726</b>	<b>+26,8%</b>	<b>+24,0%</b>	<b>340 257</b>	<b>445 411</b>	<b>192 201</b>	<b>624 808</b>	<b>-43,5%</b>	<b>+40,3%</b>
1	Qoraqalpog'iston Respublikasi	286 123	273 138	320 304	257 368	+11,9%	-5,8%	281 437	269 999	319 763	257 107	+13,6%	-4,8%	4 686	3 139	541	261	-88,5%	-91,7%
2	Andijon	548 367	463 806	621 883	509 904	+13,4%	+9,9%	547 377	463 498	621 299	509 576	+13,5%	+9,9%	990	308	584	328	-41,0%	+6,5%
3	Buxoro	403 153	359 561	415 107	358 414	+3,0%	-0,3%	402 483	359 423	414 330	357 915	+2,9%	-0,4%	670	138	777	499	+16,0%	+261,6%
4	Jizzax	608 271	606 498	503 131	225 210	-17,3%	-62,9%	607 930	606 304	502 864	225 105	-17,3%	-62,9%	341	194	267	105	-21,7%	-45,9%
5	Qashqadaryo	549 680	511 575	544 335	484 697	-1,0%	-5,3%	548 704	510 786	544 163	484 681	-0,8%	-5,1%	976	789	172	16	-82,4%	-98,0%
6	Navoiy	259 423	196 264	289 174	216 631	+11,5%	+10,4%	258 720	196 037	287 837	215 617	+11,3%	+10,0%	703	227	1 337	1 014	+90,2%	+346,7%
7	Namangan	486 538	432 321	551 812	487 992	+13,4%	+12,9%	483 631	430 718	549 545	486 407	+13,6%	+12,9%	2 907	1 603	2 267	1 585	-22,0%	-1,1%
8	Samarqand	704 490	610 360	766 147	655 124	+8,8%	+7,3%	703 706	609 474	765 518	653 972	+8,8%	+7,3%	784	886	629	1 152	-19,8%	+30,0%
9	Surxandaryo	447 944	366 988	440 367	348 918	-1,7%	-4,9%	447 379	366 976	440 097	348 917	-1,6%	-4,9%	565	12	270	1	-52,2%	-91,7%
10	Sirdaryo	168 867	185 775	207 516	201 491	+22,9%	+8,5%	168 674	185 775	207 318	201 489	+22,9%	+8,5%	193	-	198	2	+2,6%	0%
11	Toshkent	340 994	307 864	298 394	211 522	-12,5%	-31,3%	339 590	307 698	297 148	211 316	-12,5%	-31,3%	1 404	166	1 246	206	-11,3%	+24,1%
12	Farg'ona	842 573	687 164	919 917	726 965	+9,2%	+5,8%	839 662	685 713	918 214	725 971	+9,4%	+5,9%	2 911	1 451	1 703	994	-41,5%	-31,5%
13	Xorazm	389 460	426 498	464 307	384 854	+19,2%	-9,8%	376 558	414 908	460 939	381 711	+22,4%	-8,0%	12 902	11 590	3 368	3 143	-73,9%	-72,9%
14	Toshkent shahri	4 449 172	4 258 458	6 715 081	7 013 444	+50,9%	+64,7%	4 138 947	3 833 550	6 536 239	6 397 942	+57,9%	+66,9%	310 225	424 908	178 842	615 502	-42,4%	+44,9%

### 3.5 Umumiy sug'urta sohasi bo'yicha sug'urta da'volari to'g'risidagi ma'lumotlar

dona

№	Hudud	01.01.2025						01.01.2026						O'zgarish, % (kelib tushgan sug'urta da'volarning umumiy soni)		
		Kelib tushgan sug'urta da'volarning umumiy soni	Qoniqtirilgan sug'urta da'volari soni				Qoniqtirilmagan sug'urta da'volari soni	umumiya nisbatan % da	Kelib tushgan sug'urta da'volarning umumiy soni	Qoniqtirilgan sug'urta da'volari soni					Qoniqtirilmagan sug'urta da'volari soni	umumiya nisbatan % da
			To'langan	umumiya nisbatan % da	Rad etilgan	umumiya nisbatan % da				To'langan	umumiya nisbatan % da	Rad etilgan	umumiya nisbatan % da			
<b>Umumiy</b>	<b>143 709</b>	<b>132 629</b>	<b>92,3%</b>	<b>5 150</b>	<b>3,6%</b>	<b>5 930</b>	<b>4,1%</b>	<b>274 797</b>	<b>264 961</b>	<b>96,4%</b>	<b>4 415</b>	<b>1,6%</b>	<b>5 421</b>	<b>2,0%</b>	<b>+91,2%</b>	
1	Qoraqalpog'iston Respublikasi	3 100	2 593	83,6%	378	12,2%	129	4,2%	2 163	1 883	87,1%	191	8,8%	89	4,1%	-30,2%
2	Andijon	1 910	1 655	86,6%	143	7,5%	112	5,9%	1 758	1 498	85,2%	156	8,9%	104	5,9%	-8,0%
3	Buxoro	2 130	1 780	83,6%	190	8,9%	160	7,5%	1 841	1 492	81,0%	195	10,6%	154	8,4%	-13,6%
4	Jizzax	3 566	3 302	92,6%	196	5,5%	68	1,9%	1 890	1 687	89,3%	121	6,4%	82	4,3%	-47,0%
5	Qashqadaryo	2 864	2 597	90,7%	183	6,4%	84	2,9%	3 198	2 975	93,0%	153	4,8%	70	2,2%	+11,7%
6	Navoiy	1 481	1 265	85,4%	137	9,3%	79	5,3%	1 167	980	84,0%	130	11,1%	57	4,9%	-21,2%
7	Namangan	1 351	1 167	86,4%	107	7,9%	77	5,7%	1 145	973	85,0%	118	10,3%	54	4,7%	-15,2%
8	Samarqand	2 032	1 668	82,1%	219	10,8%	145	7,1%	2 011	1 707	84,9%	157	7,8%	147	7,3%	-1,0%
9	Surxandaryo	1 961	1 648	84,0%	148	7,5%	165	8,4%	2 309	2 028	87,8%	144	6,2%	137	5,9%	+17,7%
10	Sirdaryo	1 127	926	82,2%	118	10,5%	83	7,4%	1 573	1 393	88,6%	90	5,7%	90	5,7%	+39,6%
11	Toshkent	4 914	4 382	89,2%	241	4,9%	291	5,9%	3 332	2 891	86,8%	185	5,6%	256	7,7%	-32,2%
12	Farg'ona	2 257	1 819	80,6%	277	12,3%	161	7,1%	2 687	2 283	85,0%	233	8,7%	171	6,4%	+19,1%
13	Xorazm	2 068	1 680	81,2%	241	11,7%	147	7,1%	2 020	1 715	84,9%	167	8,3%	138	6,8%	-2,3%
14	Toshkent shahri	112 948	106 147	94,0%	2 572	2,3%	4 229	3,7%	247 703	241 456	97,5%	2 375	1,0%	3 872	1,6%	+119,3%

### 3.6 Hayotni sug'urta qilish sohasi bo'yicha sug'urta da'volari to'g'risidagi ma'lumotlar

dona

№	Hudud	01.01.2025						01.01.2026						O'zgarish, % (kelib tushgan sug'urta da'volarning umumiy soni)		
		Kelib tushgan sug'urta da'volarning umumiy soni	Qoniqtirilgan sug'urta da'volari soni				Qoniqtirilmagan sug'urta da'volari soni	umumiyga nisbatan % da	Kelib tushgan sug'urta da'volarning umumiy soni	Qoniqtirilgan sug'urta da'volari soni					Qoniqtirilmagan sug'urta da'volari soni	umumiyga nisbatan % da
			To'langan	umumiyga nisbatan % da	Rad etilgan	umumiyga nisbatan % da				To'langan	umumiyga nisbatan % da	Rad etilgan	umumiyga nisbatan % da			
<b>Umumiy</b>	<b>42 093</b>	<b>42 071</b>	<b>99,9%</b>	<b>9</b>	<b>0,0%</b>	<b>13</b>	<b>0,0%</b>	<b>43 233</b>	<b>43 206</b>	<b>99,9%</b>	<b>5</b>	<b>0,0%</b>	<b>22</b>	<b>0,1%</b>	<b>+2,7%</b>	
1	Qoraqalpog'iston Respublikasi	131	131	100,0%	-	0,0%	-	0,0%	202	202	100,0%	-	0,0%	-	0,0%	+54,2%
2	Andijon	291	291	100,0%	-	0,0%	-	0,0%	574	574	100,0%	-	0,0%	-	0,0%	+97,3%
3	Buxoro	250	250	100,0%	-	0,0%	-	0,0%	413	413	100,0%	-	0,0%	-	0,0%	+65,2%
4	Jizzax	200	200	100,0%	-	0,0%	-	0,0%	268	268	100,0%	-	0,0%	-	0,0%	+34,0%
5	Qashqadaryo	181	181	100,0%	-	0,0%	-	0,0%	273	273	100,0%	-	0,0%	-	0,0%	+50,8%
6	Navoiy	634	631	99,5%	3	0,5%	-	0,0%	366	366	100,0%	-	0,0%	-	0,0%	-42,3%
7	Namangan	2 535	2 532	99,9%	-	0,0%	3	0,1%	1 442	1 442	100,0%	-	0,0%	-	0,0%	-43,1%
8	Samarqand	95	95	100,0%	-	0,0%	-	0,0%	144	144	100,0%	-	0,0%	-	0,0%	+51,6%
9	Surxandaryo	123	123	100,0%	-	0,0%	-	0,0%	120	120	100,0%	-	0,0%	-	0,0%	-2,4%
10	Sirdaryo	79	79	100,0%	-	0,0%	-	0,0%	116	116	100,0%	-	0,0%	-	0,0%	+46,8%
11	Toshkent	3 298	3 298	100,0%	-	0,0%	-	0,0%	3 375	3 375	100,0%	-	0,0%	-	0,0%	+2,3%
12	Farg'ona	2 139	2 139	100,0%	-	0,0%	-	0,0%	1 949	1 949	100,0%	-	0,0%	-	0,0%	-8,9%
13	Xorazm	211	210	99,5%	-	0,0%	1	0,5%	99	99	100,0%	-	0,0%	-	0,0%	-53,1%
14	Toshkent shahri	31 926	31 911	100,0%	6	0,0%	9	0,0%	33 892	33 865	99,9%	5	0,0%	22	0,1%	+6,2%